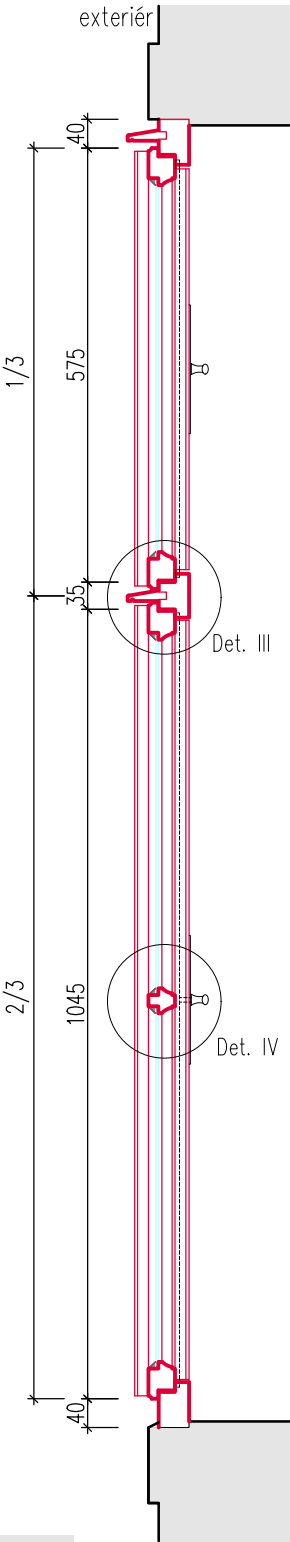
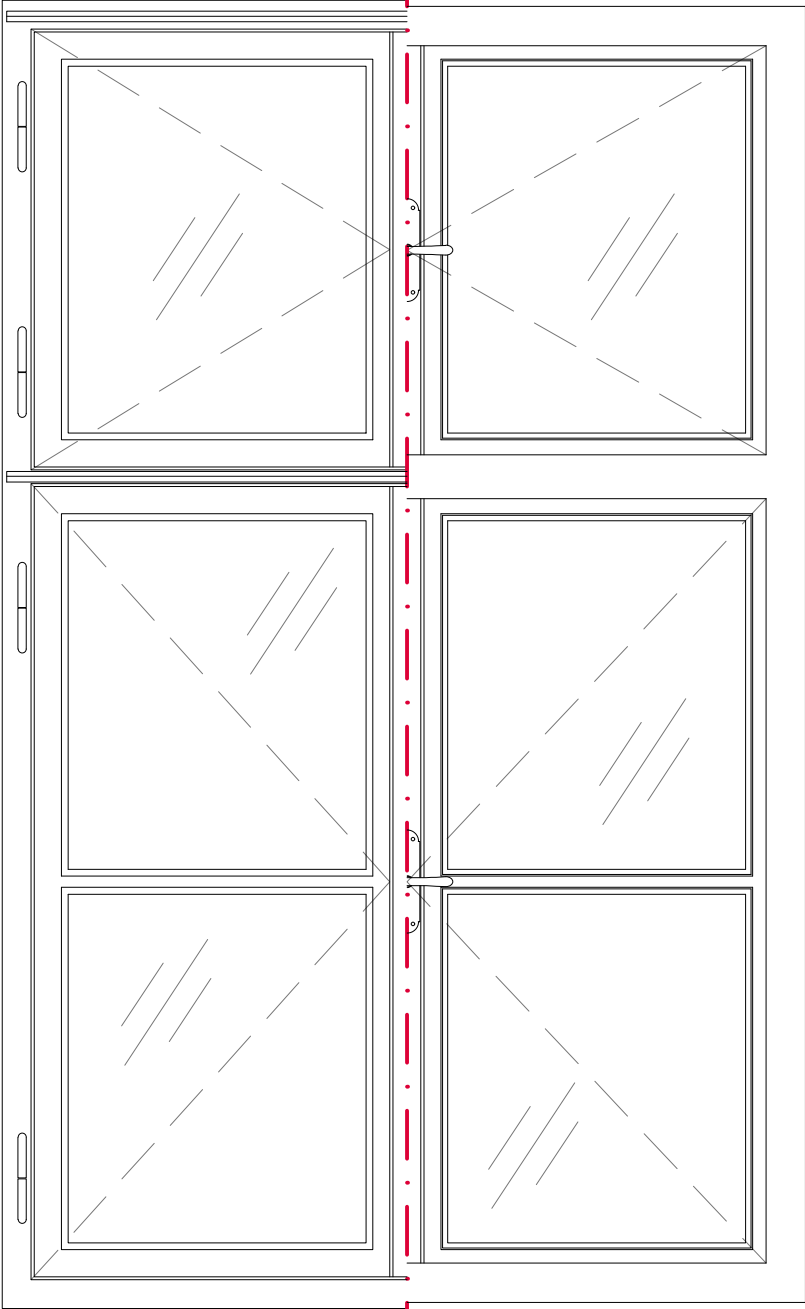


VÝKRES TVARU TYPICKÉHO OKNA

SCHÉMA OKNA, M 1:10

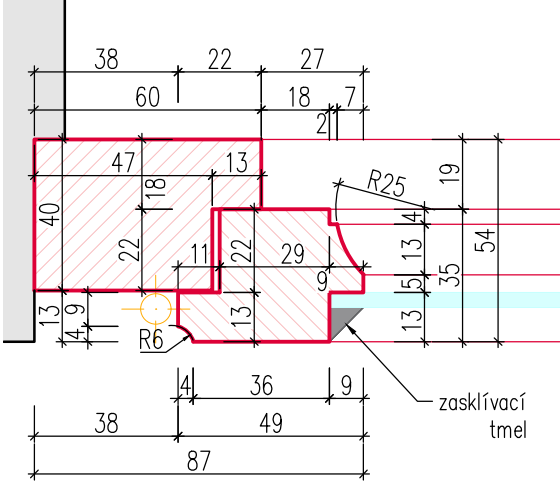
pohled z exteriéru

pohled z interiéru



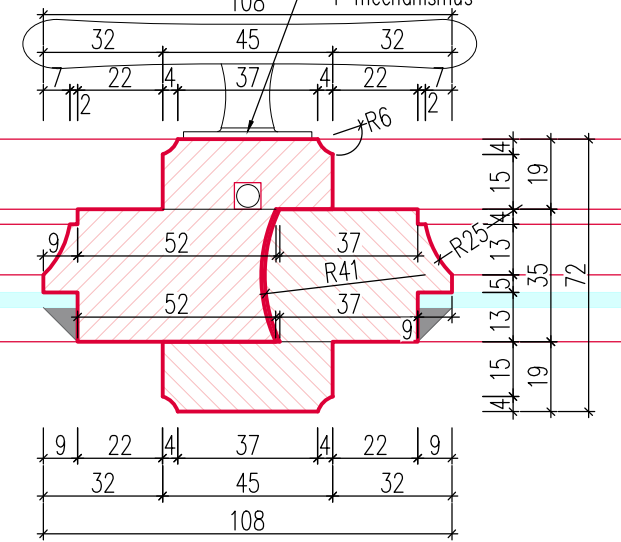
DETAIL I.

m 1:2



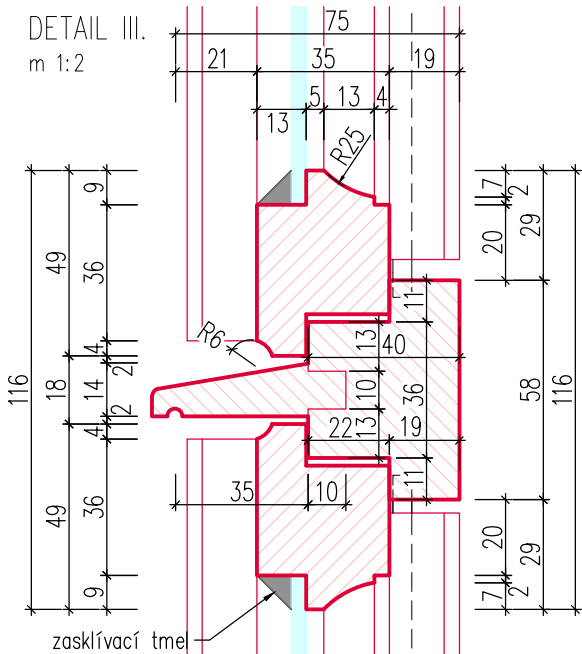
DETAIL II.

m 1:2



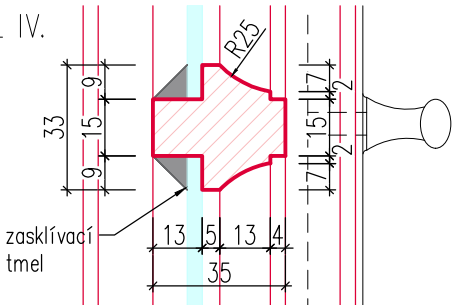
DETAIL III.

m 1:2



DETAIL IV.

m 1:2



POPIS RÁMU

- rám pevný, rozdělen v horní třetině poutcem
- vše falcováno směrem ven
- na horní fríze a na poutci osazena okapnice

POPIS KŘÍDEL

- otevíravá ven, hlavní křídla rozdělena napůl vodorovnou příčlím
- aretace otevřené pozice masivním kovovým hákem zavěšeným na křídle do očka na rámu
- aretace zavřené pozice aktivního křídla mosaznou rozvorou s rozvorovým mechanismem, dráty a zapadacími plechy
- aretace zavřené pozice pasivního křídla – zajištěno obloukovou geometrií styčné spáry
- klapačky z obou stran
- falc pro zasklení z vnější strany

ZASKLENÍ

- sklo "ručně tažené" tl. 3 – 4 mm temované sklenářským tmelem pod nátěr

MATERIÁL

- rám a křídla – dřevo měkké, vysušené, tlakově impregnované
- kování – standardní kování z černého kovu pod barvu
- klíčky – rozvory z leštěné mosazi

POVRCHOVÁ ÚPRAVA


- napuštění fungicidním a insekticidním prostředkem
- dvě vrstvy akrylátové základové barvy s mezibrusem
- dvě vrstvy akrylátové krycí barvy – odstín bude vzorkován

SOUČÁSTI

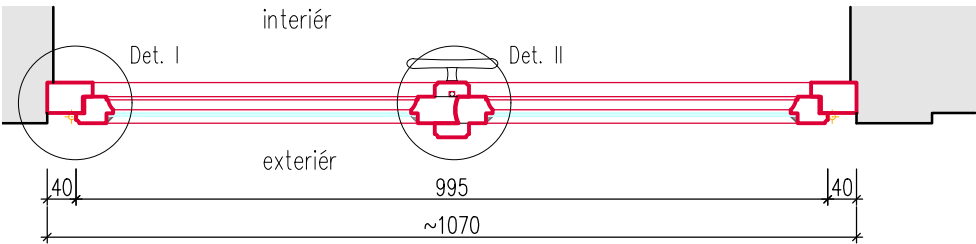
- okenní závěsy zadlabací typové, plné
- ovládací okenní rozvory, plné, mosazné, historické
- rozvorové mechanismy vč. rozvorových drátů a zapadacích plechů
- rozpěrací háky vč. oček
- skryté rohovníky

POZNÁMKA

- před výrobou bude zpracována dílenská dokumentace a ta odsouhlasena OPP a AD
- jedná se o atypický výrobek, veškeré rozměry nutné upravit dle skutečných rozměrů stavby!
- povrchová úprava a všechny druhy kování se budou vzorkovat a předkládat ke schválení zástupcům památkové péče
- jedná se o výkres tvaru u něhož se předpokládá, že v odůvodněném případě bude přizpůsoben zvyklostem a zkušenostem konkrétního truhláře a to v návaznosti na požadovanou bezchybnou funkčnost a dlouhou trvanlivost výrobku
- případné změny zásadnějšího charakteru budou zpětně konzultovány s projektantem



zadlabací závěsy



GENERÁLNÍ PROJEKTANT	ZODPOVĚDNÝ PROJEKTANT	MÍSTO STAVBY
	Ing. arch. Petr ŘEHOŘKA	parcela č. 2783, 5915/1 Komenského 1333/10, Jihlava
	ZPRACOVATEL ČÁSTI	INVESTOR
	Ing. arch. Tamara Mertová	Oblastní galerie Vysočiny
	VYPRACOVAL	Komenského 10, 586 01 Jihlava
	Ing. arch. Tamara Mertová	
NÁZEV STAVBY		STUPEŇ PD
OBLASTNÍ GALERIE VYSOČINY V JIHLAVĚ		DPS
obnova fasády		FORMÁT
		A3
STAVEBNÍ OBJEKT		DATUM
SO 01		11/2024
ČÁST		MĚŘÍTKO
Architektonicko–stavební řešení		1:2, 1:10
NÁZEV VÝKRESU		Č.PŘÍLOHY
VÝKRES TVARU TYPICKÉHO OKNA		D 1.1.15