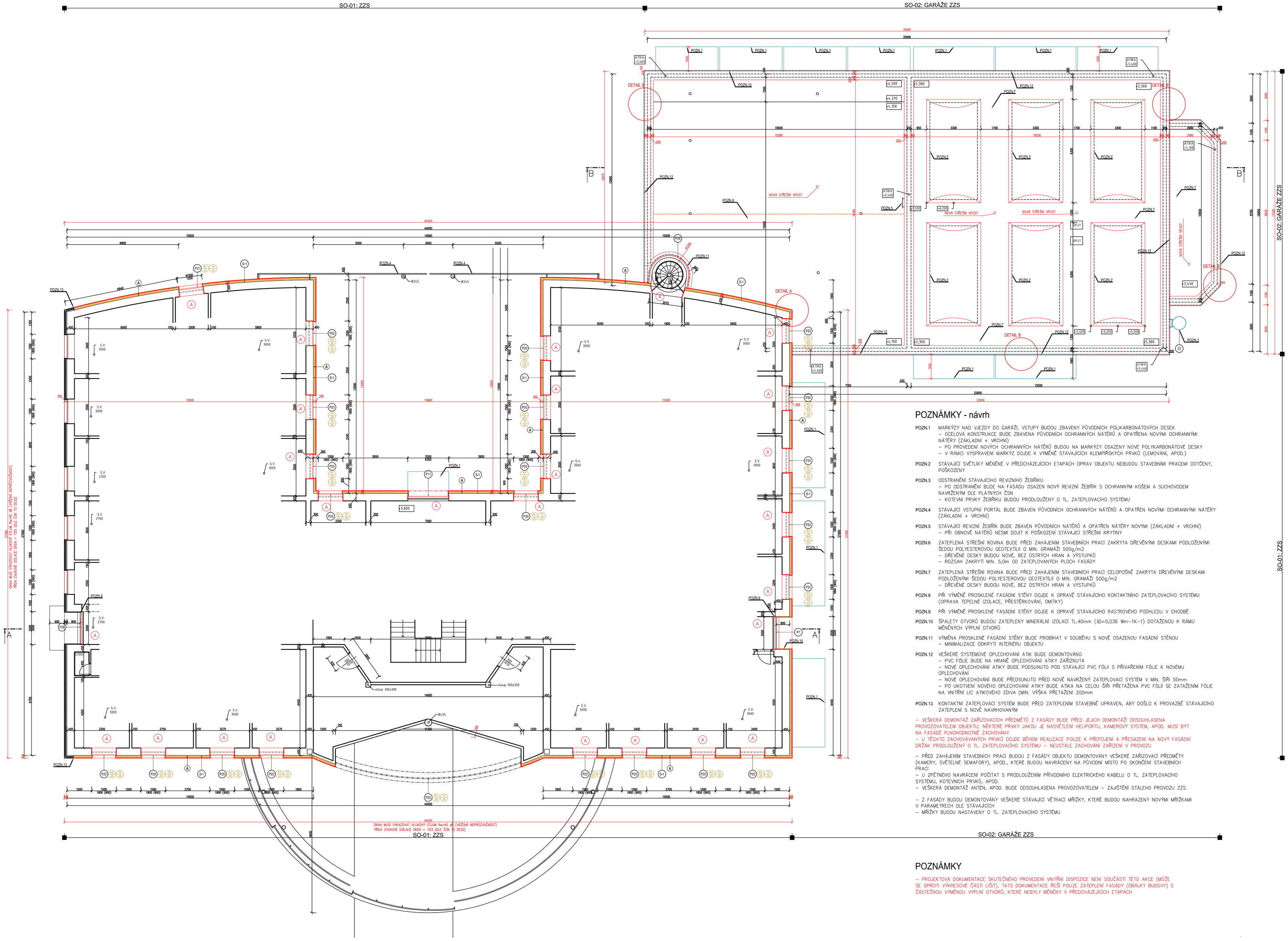

POZNÁMKY - návrh

POZN.1 MARKÝZY NAD VJEZDY DO GARÁŽÍ, VSTUPY BUDOU ZBAVENY PŮVODNÍCH POLIKARBONÁTOVÝCH DESEK
– OCELOVÁ KONSTRUKCE BUDE ZBAVENA PŮVODNÍCH OCHRANNÝCH NÁTĚRŮ A OPATŘENA NOVÝMI OCHRANNÝMI NÁTĚRY (ZÁKLADNÍ + VRCHNÍ)
– PO PROVEDENÍ NOVÝCH OCHRANNÝCH NÁTĚRŮ BUDOU NA MARKÝZY OSAZENY NOVÉ POLYKARBONÁTOVÉ DESKY
– V RÁMCI VYSPRAVENÍ MARKÝZ DOJDE K VÝMĚNĚ STÁVAJÍCÍCH KLEMPÍŘSKÝCH PRVKŮ (LEMOVÁNÍ, APOD.)

POZN.2 STÁVAJÍCÍ SVĚTLÍKY MĚNĚNÉ V PŘEDCHÁZEJÍCÍCH ETAPÁCH OPRAV OBJEKTU NEBUDOU STAVEBNÍMI PRACEMI DOTČENY, POŠKOZENY

POZN.3 ODSTRANĚNÍ STÁVAJÍCÍHO REVIZNÍHO ŽEBŘÍKU
– PO ODSTRANĚNÍ BUDE NA FASÁDU OSAZEN NOVÝ REVIZNÍ ŽEBŘÍK S OCHRANNÝM KOŠEM A SUCHOVODEM NAVRŽENÝM DLE PLATNÝCH ČSN
– KOTEVNÍ PRVKY ŽEBŘÍKU BUDOU PRODLOUŽENY O TL. ZATEPLOVACÍHO SYSTÉMU

POZN.4 STÁVAJÍCÍ VSTUPNÍ PORTÁL BUDE ZBAVEN PŮVODNÍCH OCHRANNÝCH NÁTĚRŮ A OPATŘEN NOVÝMI OCHRANNÝMI NÁTĚRY (ZÁKLADNÍ + VRCHNÍ)

POZN.5 STÁVAJÍCÍ REVIZNÍ ŽEBŘÍK BUDE ZBAVEN PŮVODNÍCH NÁTĚRŮ A OPATŘEN NÁTĚRY NOVÝMI (ZÁKLADNÍ + VRCHNÍ)
– PŘI OBNOVĚ NÁTĚRŮ NESMÍ DOJÍT K POŠKOZENÍ STÁVAJÍCÍ STŘEŠNÍ KRYTINY

POZN.6 ZATEPLENÁ STŘEŠNÍ ROVINA BUDE PŘED ZAHÁJENÍM STAVEBNÍCH PRACÍ ZAKRYTA DŘEVĚNÝMI DESKAMI PODLOŽENÝMI ŠEDOU POLYESTEROVOU GEOTEXTILIÍ O MIN. GRAMÁŽI 500g/m2
– DŘEVĚNÉ DESKY BUDOU NOVÉ, BEZ OSTRÝCH HRAN A VÝSTUPKŮ
– ROZSAH ZAKRYTÍ MIN. 5,0m OD ZATEPLOVANÝCH PLOCH FASÁDY

POZN.7 ZATEPLENÁ STŘEŠNÍ ROVINA BUDE PŘED ZAHÁJENÍM STAVEBNÍCH PRACÍ CELOPLOŠNĚ ZAKRYTA DŘEVĚNÝMI DESKAMI PODLOŽENÝMI ŠEDOU POLYESTEROVOU GEOTEXTILIÍ O MIN. GRAMÁŽI 500g/m2
– DŘEVĚNÉ DESKY BUDOU NOVÉ, BEZ OSTRÝCH HRAN A VÝSTUPKŮ

POZN.8 PŘI VÝMĚNĚ PROSKLENÉ FASÁDNÍ STĚNY DOJDE K OPRAVĚ STÁVAJÍCÍHO KONTAKTNÍHO ZATEPLOVACÍHO SYSTÉMU (OPRAVA TEPELNÉ IZOLACE, PŘESTĚRKOVÁNÍ, OMÍTKY)

POZN.9 PŘI VÝMĚNĚ PROSKLENÉ FASÁDNÍ STĚNY DOJDE K OPRAVĚ STÁVAJÍCÍHO RASTROVÉHO PODHLEDU V CHODBĚ

POZN.10 ŠPALETY OTVORŮ BUDOU ZATEPLENY MINERÁLNÍ IZOLACÍ TL.40mm (λD=0,036 Wm−1K−1) DOTAŽENOU K RÁMU MĚNĚNÝCH VÝPLNÍ OTVORŮ

POZN.11 VÝMĚNA PROSKLENÉ FASÁDNÍ STĚNY BUDE PROBÍHAT V SOUBĚHU S NOVĚ OSAZENOU FASÁDNÍ STĚNOU
– MINIMALIZACE ODKRYTÍ INTERIÉRU OBJEKTU

POZN.12 VEŠKERÉ SYSTÉMOVÉ OPLECHOVÁNÍ ATIK BUDE DEMONTOVÁNO
– PVC FÓLIE BUDE NA HRANĚ OPLECHOVÁNÍ ATIKY ZAŘÍZNUTA
– NOVÉ OPLECHOVÁNÍ ATIKY BUDE PODSUNUTO POD STÁVAJÍCÍ PVC FÓLII S PŘIVAŘENÍM FÓLIE K NOVÉMU OPLECHOVÁNÍ
– NOVÉ OPLECHOVÁNÍ BUDE PŘEDSUNUTO PŘED NOVĚ NAVRŽENÝ ZATEPLOVACÍ SYSTÉM V MIN. ŠÍŘI 50mm
– PO UKOTVENÍ NOVÉHO OPLECHOVÁNÍ ATIKY BUDE ATIKA NA CELOU ŠÍŘI PŘETAŽENA PVC FÓLIÍ SE ZATAŽENÍM FÓLIE NA VNITŘNÍ LÍC ATIKOVÉHO ZDIVA (MIN. VÝŠKA PŘETAŽENÍ 200mm

POZN.13 KONTAKTNÍ ZATEPLOVACÍ SYSTÉM BUDE PŘED ZATEPLENÍM STAVEBNĚ UPRAVEN, ABY DOŠLO K PROVAZBĚ STÁVAJÍCÍHO ZATEPLENÍ S NOVĚ NAVRHOVANÝM

– VEŠKERÁ DEMONTÁŽ ZAŘÍZOVACÍCH PŘEDMĚTŮ Z FASÁDY BUDE PŘED JEJICH DEMONTÁŽÍ ODSOUHLASENA PROVOZOVATELEM OBJEKTU; NĚKTERÉ PRVKY JAKOU JE NASVĚTLENÍ HELIPORTU, KAMEROVÝ SYSTÉM, APOD. MUSÍ BÝT NA FASÁDĚ PLNOHODNOTNĚ ZACHOVÁNY.
– U TĚCHTO ZACHOVÁVANÝCH PRVKŮ DOJDE BĚHEM REALIZACE POUZE K PŘEPOJENÍ A PŘESAZENÍ NA NOVÝ FASÁDNÍ DRŽÁK PRODLOUŽENÝ O TL. ZATEPLOVACÍHO SYSTÉMU – NEUSTÁLE ZACHOVÁNÍ ZAŘÍZENÍ V PROVOZU

– PŘED ZAHÁJENÍM STAVEBNÍCH PRACÍ BUDOU Z FASÁDY OBJEKTU DEMONTOVÁNY VEŠKERÉ ZAŘIZOVACÍ PŘEDMĚTY (KAMERY, SVĚTELNÉ SEMAFORY), APOD., KTERÉ BUDOU NAVRÁCENY NA PŮVODNÍ MÍSTO PO SKONČENÍ STAVEBNÍCH PRACÍ
– U ZPĚTNÉHO NAVRÁCENÍ POČÍTAT S PRODLOUŽENÍM PŘÍVODNÍHO ELEKTRICKÉHO KABELU O TL. ZATEPLOVACÍHO SYSTÉMU, KOTEVNÍCH PRVKŮ, APOD.
– VEŠKERÁ DEMONTÁŽ ANTÉN, APOD. BUDE ODSOUHLASENA PROVOZOVATELEM – ZAJIŠTĚNÍ STÁLÉHO PROVOZU ZZS

– Z FASÁDY BUDOU DEMONTOVÁNY VEŠKERÉ STÁVAJÍCÍ VĚTRACÍ MŘÍŽKY, KTERÉ BUDOU NAHRAZENY NOVÝMI MŘÍŽKAMI V PARAMETRECH DLE STÁVAJÍCÍCH
– MŘÍŽKY BUDOU NASTAVENY O TL. ZATEPLOVACÍHO SYSTÉMU

POZNÁMKY

– PROJEKTOVÁ DOKUMENTACE SKUTEČNÉHO PROVEDENÍ VNITŘNÍ DISPOZICE NENÍ SOUČÁSTÍ TÉTO AKCE (MŮŽE SE OPROTI VÝKRESOVÉ ČÁSTI LIŠIT), TATO DOKUMENTACE ŘEŠÍ POUZE ZATEPLENÍ FASÁDY (OBÁLKY BUDOVY) S ČÁSTEČNOU VÝMĚNOU VÝPLNÍ OTVORŮ, KTERÉ NEBYLY MĚNĚNY V PŘEDCHÁZEJÍCÍCH ETAPÁCH

LEGENDA MATERIÁLŮ

- STÁVAJÍCÍ KONSTRUKCE
- BOURANÉ KONSTRUKCE
- NOVĚ NAVRŽENÉ KONSTRUKCE
- STÁVAJÍCÍ OBVODOVÉ KONSTRUKCE OPATŘENÉ KONTAKTNÍM FASÁDNÍM ZATEPLOVACÍ SYSTÉMEM Z MINERÁLNÍ IZOLACE TL.160mm
- KONTAKTNÍ ZATEPLOVACÍ SYSTÉM
  – OBVODOVÉ ZDIVO BUDE OPATŘENO KONTAKTNÍM, FASÁDNÍM, ZATEPLOVACÍM SYSTÉMEM S TLOUŠŤKOU TEPELNÉ IZOLACE 160mm – MINERÁLNÍ IZOLACE S PODÉLNÝM VLÁKNEM (λD=0,036 Wm−1K−1)
- (A) DOPLNĚNÍ VNITŘNÍCH ŠPALET A NADPRAŽÍ VÁPENOCEMENTOVOU JÁDROVOU OMÍTKOU ŠTUKOVANOU S NÁTĚREM V ODSTÍNU DLE STÁVAJÍCÍCH PLOCH

ROZSAH OTLUČENÝCH OMÍTEK

(A) Z OBJEKTU BUDOU OTLUČENY STÁVAJÍCÍ VÁPENOCEMENTOVÉ OMÍTKY V PŘEDPOKLÁDANÉM ROZSAHU 10% Z KAŽDÉ FASÁDY VČETNĚ 100% OTLUČENÍ ŠPALET U STÁVAJÍCÍCH NEMĚNĚNÝCH OKEN

POZN.:
– ROZSAH OTLUČENÝCH OMÍTEK BUDE UPRAVEN PO REALIZACI LEŠENÍ, KDY DOJDE K CELOPLOŠNÉ KONTROLE JEDNOTLIVÝCH ČÁSTÍ FASÁD SE STANOVENÍM PŘESNÉHO ROZSAHU OTLUČENÍ OMÍTEK

– VEŠKERÉ OTLUČENÉ PLOCHY NA FASÁDĚ OBJEKTU BUDOU PŘED JEJÍM VYSPRAVENÍM CELOPLOŠNĚ OČIŠTĚNY, SPÁRY V CIHELNÉM ZDIVU BUDOU DO HLOUBKY 20mm VYŠKRÁBÁNY, NOVĚ VYSPÁROVÁNY A PLOCHA NOVÉ OMÍTNUTA (KOTVENÍ ZATEPLOVACÍHO SYSTÉMU NA HLADKÝ POVRCH)

– NEROVNOMĚRNÉ PLOCHY FASÁDY BUDOU OTLUČENY, VYSPRAVENY, VYROVNÁNY, ABY ZATEPLOVACÍ SYSTÉM NEKOPÍROVAL NEROVNÉ PLOCHY; PŘEDPOKLAD VYSPRAVENÍ NEROVNÝCH PLOCH – cca 30% Z KAŽDÉ PLOCHY FASÁDY OBJEKTU

– OPRAVA STÁVAJÍCÍCH OMÍTEK VIZ. SKLADBY KONSTRUKCÍ

!!! POZOR !!!
Z VEŠKERÝCH ŠPALET STAVEBNÍCH OTVORŮ (DVEŘE, OKNA) BUDOU CELOPLOŠNĚ OTLUČENY OMÍTKY
– ZDIVO BUDE PO OTLUČENÝCH OMÍTKÁCH VYSPRAVENO (ROVNÝ POVRCH)
– VYTVOŘENÍ PROSTORU PRO OSAZENÍ KONTAKTNÍHO ZATEPLOVACÍHO SYSTÉMU

DETAILY

DETAIL A
– schématický detail napojení střechy na obvodové zdivo

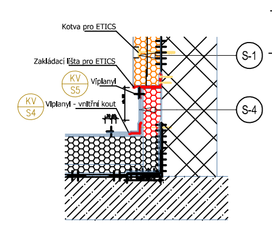

DETAIL B
– schématický detail atiky
VEŠKERÉ SYSTÉMOVÉ OPLECHOVÁNÍ ATIK BUDE DEMONTOVÁNO
– PVC FÓLIE BUDE NA HRANĚ OPLECHOVÁNÍ ATIKY ZAŘÍZNUTA
– NOVÉ OPLECHOVÁNÍ ATIKY BUDE PODSUNUTO POD STÁVAJÍCÍ PVC FÓLII S PŘIVAŘENÍM FÓLIE K NOVÉMU OPLECHOVÁNÍ
– NOVÉ OPLECHOVÁNÍ BUDE PŘEDSUNUTO PŘED NOVĚ NAVRŽENÝ ZATEPLOVACÍ SYSTÉM V MIN. ŠÍŘI 50mm
– PO UKOTVENÍ NOVÉHO OPLECHOVÁNÍ ATIKY BUDE ATIKA NA CELOU ŠÍŘI PŘETAŽENA PVC FÓLIÍ SE ZATAŽENÍM FÓLIE NA VNITŘNÍ LÍC ATIKOVÉHO ZDIVA (MIN. VÝŠKA PŘETAŽENÍ 200mm

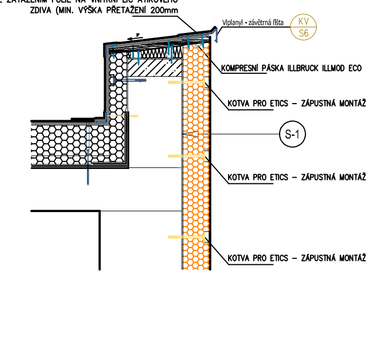

k.ú. HORNÍ KOSOV (643084), JIHLAVA (659673)

ČÍSLO	DATUM	POPIS ZMĚN	VYPRACOVAL	ZODP. PROJEKTANT	AUTOR
0	10/2016	PRVNÍ VYDÁNÍ	VALENTA	ING.RYBAŘ	ING.RYBAŘ

INVESTOR: KRAJ VYSOČINA, Žižkova 37, 587 33 Jihlava
PROJEKTANT ČÁSTI: PC PROJEKT CENTRUM HODNÍN s.r.o.
GENERÁLNÍ PROJEKTANT: PC PROJEKT CENTRUM HODNÍN s.r.o.

MÍSTO STAVBY:	JIHLAVA	VYPRACOVAL:	VALENTA	AUTOR:	ING.RYBAŘ
STAVEBNÍ ÚŘAD:	JIHLAVA	ZODP.PROJEKTANT:	ING.RYBAŘ	ARCH. NÁVRH:	–

NÁZEV AKCE: ÚSPORY ENERGIÍ - ZZS KRAJE VYSOČINA

FORMÁT:	10xA4
DATUM:	10/2016
STUPEŇ PD:	DSP+DPS
Č. ZAKÁZKY:	16–157
MĚŘÍTKO:	1:100
SOUBOR:	–––
Č.VÝKRESU:	Č. PARÉ
	1.1.2

OBJEKT: SO-01: ZZS, SO-02: Garáže ZZS
ČÁST: D.1.1 Architektonicko-stavební řešení
OBSAH: PŮDORYS 2.NP - navrhovaný stav

DOKUMENTACI LZE POUŽÍVAT POUZE VE SMYSLU PŘÍSLUŠNÉ SMLOUVY O DÍLO. VÝKRES ČI JEHO ČÁST MŮŽE BÝT KOPÍROVÁN NEBO JINÝM ZPŮSOBEM ROZŠIŘOVÁN POUZE PO PŘEDCHOZÍM SOUHLASU AUTORA