



Europaregion | Evropský region

Donau Dunaj
Moldau Vltava

Proč nový Corporate identity Evropského regionu Dunaj – Vltava?

Výchozího situace v otázce corporate identity ERDV je následující:

Máme k dispozici původní logotypový manuál, který určuje základní vzhled logotypu, jeho barevnosti, ochranné prostory, písmo apod. Byl využíván a používán v rámci vznikajícího Evropského regionu, tedy v okruhu cca 20-25 osob, byl dostačující. Se vznikem a novými činnostmi budoucí kanceláře, regionálních kontaktních míst a potažmo znalostních platforem (s nimi sedmi manažerů a 30 expertů) se projevuje dokument a jeho formy jako nedostačující v rámci tvořící se struktury.

Jednak ne zohledňuje všechny dokumenty, které v souvislosti se vznikem a činnostmi nových orgánů souvisí, kterýmž nevyhovují (pozdávky protokoly, fishe, šablony kontaktních údajů... atd.), problematiku navrženého typu fontu – písma chybí v základní řadě Windows; neřeší otázku tištěných a digitálních materiálů – office dokumentů, v poslední řadě pak nestanovuje zásady užívání jednotného vizuálního stylu Evropského regionu Dunaj – Vltava.

Proto jsme se rozhodli pro redesign logotypu, rozšíření možností jeho využití v tiskovinách merkantilních (vizitky, dopisní papíry, obálky, desky) i reklamních (např. letáky, prospekty, katalogy či inzerce), a to jak tištěné tak digitální verzi (vzory, šablony).

Obsah

OCHRANNÁ ZÓNA LOGA	4
VELIKOSTI LOGA	4
BAREVNOST LOGA – černobílé provedení	5
BAREVNOST LOGA – barevné provedení.....	5
BAREVNOST LOGA – varianty jednobarevného provedení.....	6
BAREVNOST LOGA – varianty barevného provedení	7
PODKLAD LOGA – klidné pozadí.....	8
PODKLAD LOGA – fotografie.....	9
ZVĚTŠOVÁNÍ / ZMENŠOVÁNÍ LOGA	11
NEPOVOLENÉ VARIANTY	1
PÍSMO	12
TISKOVINY – vizitka	13
TISKOVINY – desky	14
TISKOVINY – hlavičkový papír.....	15
TISKOVINY – obálky.....	16
TISKOVINY – poznámkový blok	17
TISKOVINY – pozvánka.....	18
TISKOVINY – prezenční listina.....	19
PREZENTACE	20
REKLAMNÍ PŘEDMĚTY.....	21

OCHRANNÁ ZÓNA LOGA

Ochranná zóna je definována jako polovina rozměru „X“.
Smyslem ochranné zóny je zajistit odstup od všech ostatních grafických prvků, které by mohly značku opticky narušit. Ochranná zóna také slouží ke správnému umístění značky na okraji formátu papíru apod.



VELIKOSTI LOGA

Při použití značky je potřeba vždy dbát na dobrou čitelnost.
Je potřeba přihlídnout i k použité technologii aplikace (př.: potisk reklamního předmětu sítotiskem – minimální velikost písma které lze vytisknout). Rozměrová řada definuje doporučené velikosti značky pro běžně používané formáty.

minimální velikost



22 mm

formát A4



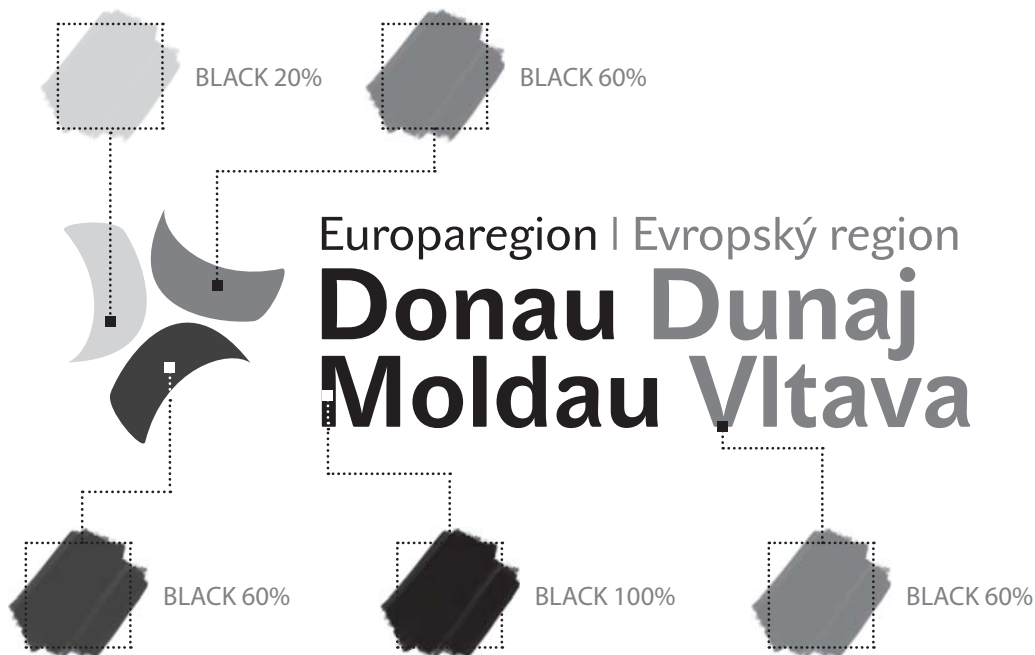
51,5 mm

formát A3



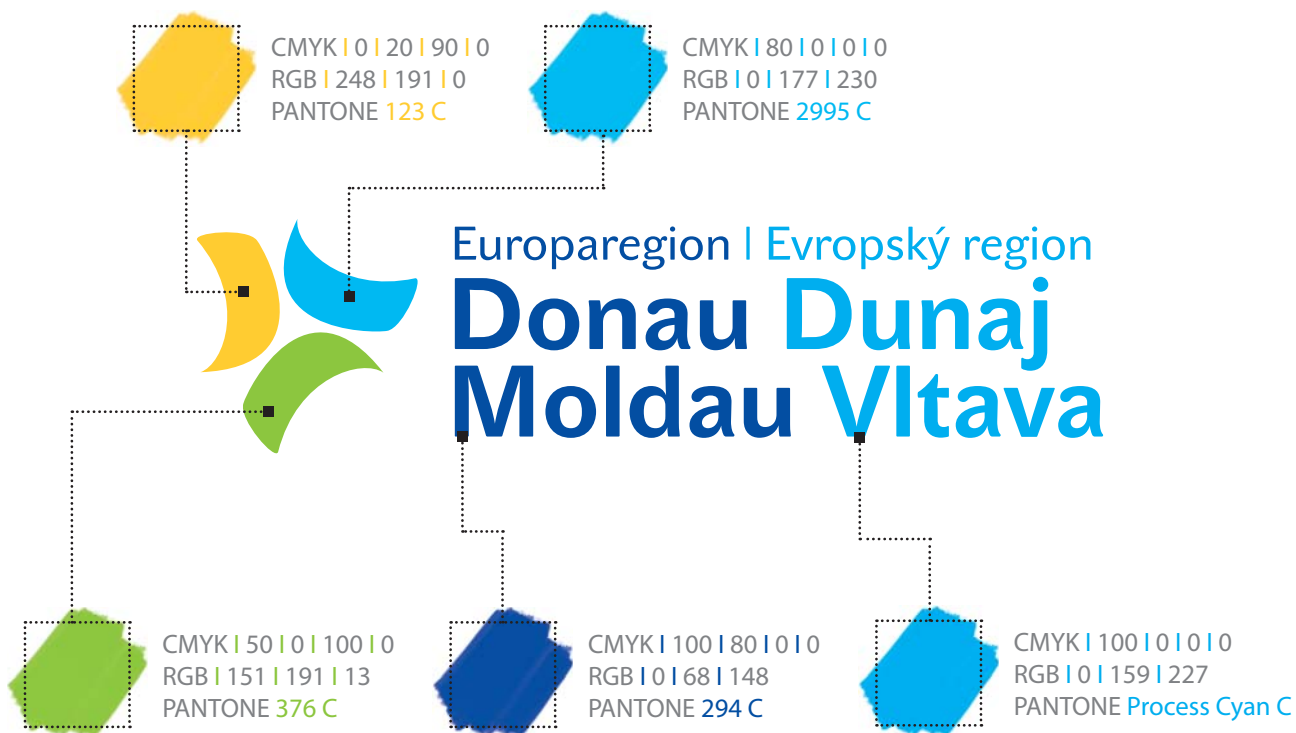
72 mm

BAREVNOST LOGA – černobílé provedení



BAREVNOST LOGA – barevné provedení

Barevnost loga je definována v barevné škále CMYK (zpravidla ofsetový tisk), RGB (zobrazení na monitorech, internet) a PANTONE. V případě potřeby jiné barevné škály (př.: samolepicí fólie) je potřeba vycházet ze základní barevnosti PANTONE a vybrat co nejpodobnější ekvivalent. Negativní varianta loga (černé pozadí) nahrazuje modré odstíny písma bílou barvou.



BAREVNOST LOGA – varianty jednobarevného provedení

Pro pozitivní variantu v základní modré barvě platí stejná tonalita jako pro černobílou variantu (viz BAREVNOST LOGA – černobílé provedení str. 5).
Pro negativní verze loga je povolena pouze bílá varianta – tóny barvy nejsou povoleny.



BLACK 100%



Europaregion | Evropský region

**Donau Dunaj
Moldau Vltava**



Europaregion | Evropský region

**Donau Dunaj
Moldau Vltava**




Europaregion | Evropský region

**Donau Dunaj
Moldau Vltava**



Europaregion | Evropský region

**Donau Dunaj
Moldau Vltava**



CMYK | 100 | 80 | 0 | 0

RGB | 0 | 68 | 148

PANTONE 294 C



Europaregion | Evropský region

**Donau Dunaj
Moldau Vltava**



Europaregion | Evropský region

**Donau Dunaj
Moldau Vltava**

BAREVNOST LOGA – varianty barevného provedení

Jiné barevné varianty nejsou povoleny.



PODKLAD LOGA – klidné pozadí



BLACK 100%



CMYK | 100 | 80 | 0 | 0

RGB | 0 | 68 | 148

PANTONE 294 C



PODKLAD LOGA – fotografie

Při aplikaci loga na obzvláště komplikované pozadí je potřeba podložit logo jednoduchým pozadím.
Povolené varianty loga viz **BAREVNOST LOGA – varianty barevného provedení** str. 6.



Při aplikaci loga na pozadí podobné svým tónem některé z povolených variant není třeba logo podkládat jednoduchým pozadím.
Výrazné prvky či barevné předěly fotografie však nesmí zasahovat do značky.
Povolené varianty loga viz **BAREVNOST LOGA – varianty barevného provedení** str. 6.



PODKLAD LOGA – fotografie

Při aplikaci loga na pozadí podobné svým tónem některé z povolených variant není třeba logo podkládat jednotným pozadím. Výrazné prvky či barevné předěly fotografie však nesmí zasahovat do značky. Povolené varianty loga viz **BAREVNOST LOGA – varianty barevného provedení** str. 6.



ZVĚTŠOVÁNÍ / ZMENŠOVÁNÍ LOGA

Při manipulaci s logem (vkládání do šablon, příprava grafických materiálů atp.) je zapovězena jakákoli deformace loga. Logo musí být zvětšováno / zmenšováno vždy proporčně (pozn.: u většiny programů zajistíte proporční zvětšování / zmenšování podržením klávesy „shift“).



NEPOVOLENÉ VARIANTY

Značku není dovoleno nikterak upravovat, ani barevně, ani tvarově, nebo ji aplikovat v rozporu s pravidly danými manuálem.



PÍSMO

Nedílnou součástí loga je písmo AbcGreen v řezech „Regular“ a „Bold“. Jako písmo doplňkové volíme písmo Myriad Pro v řezech „Regular“ a „Bold“. Toto písmo používáme při sazbě delších textů. Pro práci v kancelářských programech volíme písmo bezpatkové – nejrozšířenější písmo Arial, popřípadě písmo Helvetica atp.

AbcGreen Regular

AÁBCČDĎEÉĚFGHIÍJKLMNŇOÓPQRŘSŠTŤUÚŮV
WXYZÝZŽaábcčdd'eéěfghiiJKLMNňoópqrřsštťuúůvw
xyýzž1234567890

AbcGreen Bold

**AÁBCČDĎEÉĚFGHIÍJKLMNŇOÓPQRŘSŠTŤUÚ
ŮVWXYZÝZŽaábcčdd'eéěfghiiJKLMNňoópqrřsštťuú
ůvwxyýzž1234567890**

Myriad Pro Regular

AÁBCČDĎEÉĚFGHIÍJKLMNŇOÓPQRŘSŠTŤUÚŮVWXYZ
Žaábcčdd'eéěfghiiJKLMNňoópqrřsštťuúůvwxyýzž1234567
890

Myriad Pro Bold

**AÁBCČDĎEÉĚFGHIÍJKLMNŇOÓPQRŘSŠTŤUÚŮVWX
YÝZZŽaábcčdd'eéěfghiiJKLMNňoópqrřsštťuúůvwxyýzž
1234567890**

Arial Regular

AÁBCČDĎEÉĚFGHIÍJKLMNŇOÓPQRŘSŠTŤUÚŮ
VWXYZÝZŽaábcčdd'eéěfghiiJKLMNňoópqrřsštťuúůvw
xyýzž1234567890

Arial Bold

**AÁBCČDĎEÉĚFGHIÍJKLMNŇOÓPQRŘSŠTŤUÚŮ
VWXYZÝZŽaábcčdd'eéěfghiiJKLMNňoópqrřsštťuúů
vwxyýzž1234567890**

TISKOVINY – vizitka

Vizitky používáme oboustranné, lícová strana v českém a rubová strana v německém jazyce. Rozměr vizitek 55 mm x 85 mm. Písmo používáme doplňkové – Myriad Pro Regular / Bold ve velikostech 8,8 b a 7,3 b.



TISKOVINY – desky

Vzhledem k rozmanitosti výsekových šablon je potřeba desky volit vždy s ohledem na aktuální potřebu (podle počtu předpokládaných stránek uvnitř volit velikost hřbitku atp.). Desky musí zachovat zde navržený grafický návrh. Zároveň musí být vždy opatřeny výsekem pro vizitku (velikost vizitky 55 mm x 85 mm).



TISKOVINY – hlavičkový papír

Hlavičkový papír A4 (zároveň šablona pro Word) se řídí zásadami použití písma (doplňkové písmo Myriad Pro, pro použití v kancelářských programech bezpatkové Arial). Musí vždy odpovídat zde uvedenému grafickému návrhu.

210 mm

297 mm

Sender Address:
Volutpat Vestibulum
Sed congue arcu et enim consectetur
commodo
Sodales luctus Cras 212/47
420 68 Quam.



Europaregion I Evropský region
Donau Dunaj
Moldau Vltava

recipient adress:
Volutpat Vestibulum
Sed congue arcu et enim consectetur
commodo
Sodales luctus Cras 212/47
420 68 Quam.

Aliquam quis facilisis massa

Lorem ipsum dolor sit amet, consectetur adipiscing elit. Praesent vitae nisi nulla, eu volutpat est. Vestibulum volutpat sodales luctus. Cras at scelerisque quam. Sed congue arcu et enim consectetur commodo blandit dolor hendrerit. Phasellus a tortor justo, porta aliquet metus. Morbi ac pellentesque urna. Donec blandit massa et lorem laoreet sit amet ornare justo tempor. Nunc nec est lacus. Ut eu ante in lectus placerat condimentum ut a odio. Suspendisse fringilla sapien ac nunc suscipit et posuere tellus blandit.

Proin sit amet neque odio. Cras in nulla vitae lectus eleifend posuere. Duis mattis lectus et libero suscipit ornare. Phasellus quam urna, eleifend ac fermentum non, cursus eu sapien. Aliquam facilisis mattis enim, interdum ultricies diam convallis et. Etiam vel sem cursus turpis pellentesque luctus. Donec vel quam in neque auctor tincidunt. In fermentum elementum suscipit. Curabitur id eros nulla, varius tristique augue. Proin sit amet neque odio, nec hendrerit eros. Proin sit amet neque odio. Cras in nulla vitae lectus eleifend posuere. Duis mattis lectus et libero suscipit ornare. Phasellus quam urna, eleifend ac fermentum non, cursus eu sapien. Aliquam facilisis mattis enim, interdum ultricies diam convallis et. Etiam vel sem cursus turpis pellentesque luctus. Donec vel quam in neque auctor tincidunt. In fermentum elementum suscipit. Curabitur id eros nulla, varius tristique augue. Proin sit amet neque odio, nec hendrerit eros. Phasellus quam urna, eleifend ac fermentum non, cursus eu sapien. Aliquam facilisis mattis enim, interdum ultricies diam convallis et. Etiam vel sem cursus turpis pellentesque luctus. Donec vel quam in neque auctor tincidunt. In fermentum elementum suscipit. Curabitur id eros nulla, varius tristique augue. Proin sit amet neque odio, nec hendrerit eros. Proin sit amet neque odio. Curabitur id eros nulla, varius tristique augue. Proin sit amet neque odio, nec hendrerit eros.

Proin sit amet neque odio. Cras in nulla vitae lectus eleifend posuere. Duis mattis lectus et libero suscipit ornare. Phasellus quam urna, eleifend ac fermentum non, cursus eu sapien. Aliquam facilisis mattis enim, interdum ultricies diam convallis et. Etiam vel sem cursus turpis pellentesque luctus. Donec vel quam in neque auctor tincidunt. In fermentum elementum suscipit. Curabitur id eros nulla, varius tristique augue. Proin sit amet neque odio, nec hendrerit eros.

Volutpat Vestibulum
lectus
10. 8. 2002



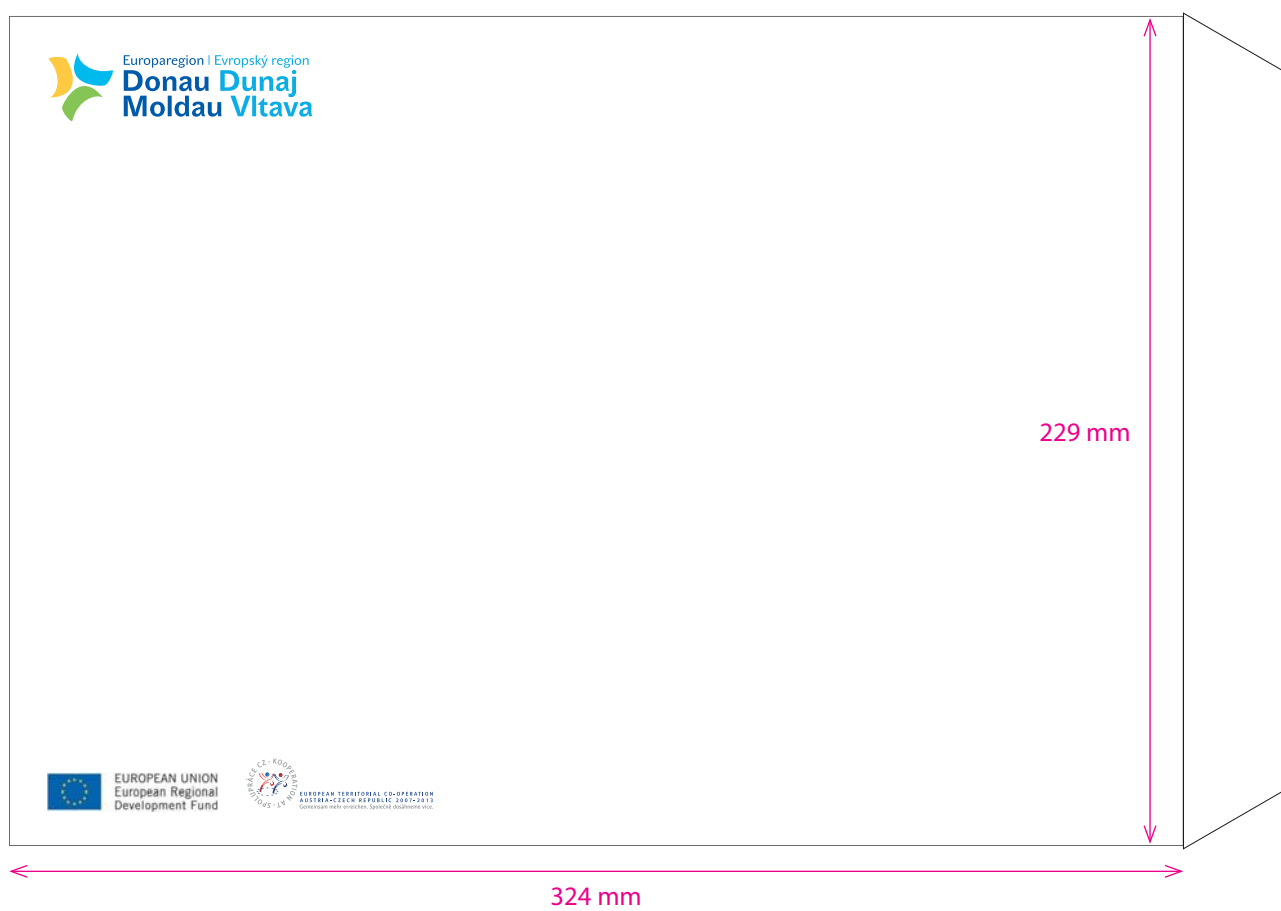

EUROPEAN UNION
European Regional
Development Fund



EUROPEAN TERRITORIAL CO-OPERATION
AUSTRIA-CZECH REPUBLIC 2007-2013
Gemeinsam mehr erreichen. Společně dosáhneme více.

TISKOVINY – obálky

Musí vždy odpovídat zde uvedenému grafickému návrhu.



TISKOVINY – poznámkový blok


Musí vždy odpovídat zde uvedenému grafickému návrhu.



TISKOVINY – pozvánka

Pozvánka (zároveň šablona pro Word) se řídí zásadami použití písma (doplňkové písmo Myriad Pro, pro použití v kancelářských programech bezpatkové Arial). Musí vždy odpovídat zde uvedenému grafickému návrhu.

210 mm

 **Europaregion | Evropský region**
Donau Dunaj
Moldau Vltava

Pozvánka na zasedání Trilaterálního koordinačního grémia

Vážené dámy, vážení pánové!

Srdečně vás zveme na zasedání Trilaterálního koordinačního grémia projektu „Evropský region Dunaj - Vltava“, které se koná dne


8. února 2012 / 11:00 - 17:00 hodin
Clarion Congress Hotel České Budějovice, Pražská třída 14, 370 04 České Budějovice


Naplánovány jsou následující body programu:

1. Přivítání hejtmanem Jihočeského kraje Jiřím Zimolou
2. Shrnutí informací z posledního zasedání Prezidia ERDV
3. Dohoda o kanceláři ERDV
4. Informace o znalostních platformách
5. Shrnutí informací z posledního jednání pracovní skupiny Práce s veřejností
6. Informace k rozšíření webového portálu
7. Corporate Identity
8. Diskuze

S přátelským pozdravem,

Jiří Zimola, hejtman Jihočeského kraje

 **EUROPEAN UNION**
European Regional
Development Fund

 **EUROPEAN TERRITORIAL CO-OPERATION**
AUSTRIA-CZECH REPUBLIC 2007-2013
Gemeinsam mehr erreichen. Společně dosáhneme více.


297 mm

TISKOVINY – prezenční listina

Prezenční listina se řídí zásadami použití písma (doplňkové písmo Myriad Pro, pro použití v kancelářských programech bezpatkové Arial).
Musí vždy odpovídat zde uvedenému grafickému návrhu.

210 mm

297 mm




Europaregion | Evropský region
Donau Dunaj
Moldau Vltava


Prezenční listina / Präsenzliste

1. Trilaterální workshop s klíčovými experty k Plán strategií a opatření Evropského regionu Dunaj-Vltava, 17. ledna 2012, KU Jihočeského kraje
3. Trilateralen Workshop mit Schlüsselexperten zum SMP der Europaregion Donau-Moldau, 17. Januar 2012, Kreisamt Budweis

	Jméno / Name	Pracovní skupina / Arbeitsgruppe	Podpis / Unterschrift
1.			
2.			
3.			
4.			
5.			
6.			
7.			
8.			
9.			
10.			
11.			
12.			
13.			
14.			
15.			
16.			
17.			
18.			
19.			
20.			



EUROPEAN UNION
European Regional
Development Fund



EUROPEAN TERRITORIAL CO-OPERATION
AUSTRIA-CZECH REPUBLIC 2007-2013
Gemeinsam mehr erreichen. Společně dosáhneme více.

PREZENTACE

Prezentace (zároveň šablona pro Powerpoint) se řídí zásadami použití písma (doplňkové písmo Myriad Pro, pro použití v kancelářských programech bezpatkové Arial). Musí vždy odpovídat zde uvedenému grafickému návrhu.




Europaregion | Evropský region
**Donau Dunaj
Moldau Vltava**

**Název prezentace
Titel der Präsentation**

Jméno přednášejícího | Name des Dozenten
00 / 00 / 2013

  Podporováno z prostředků Evropské Unie – Evropský fond pro regionální rozvoj EFRE (ETS /čl 3 / INTERREG IV)
Gefördert von der Europäischen Union mit Mitteln aus dem Europäischen Fonds für Regionale Entwicklung EFRE (ETZ/Ziel 3/ INTERREG IV)




Europaregion | Evropský region
**Donau Dunaj
Moldau Vltava**

www.evropskyregion.cz
www.europaregion-donau-moldau.de
www.europaregion-donau-moldau.at

Název prezentace | Titel der Präsentation | Datum

REKLAMNÍ PŘEDMĚTY

Použití loga na reklamních předmětech je potřeba řešit individuálně. Je nutné zachovat základní principy manuálu (barevnost, nedeformovat logo atp.), vždy dbát na vhodnou velikost značky s ohledem na technologii výroby (př.: minimální velikost písma při gravírování) a vkusné umístění a velikost značky s ohledem na velikost reklamního předmětu.





www.evropskyregion.cz
www.europaregion-donau-moldau.de
www.europaregion-donau-moldau.at