
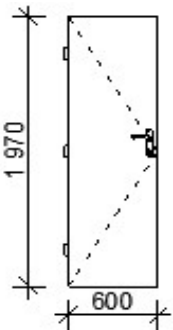
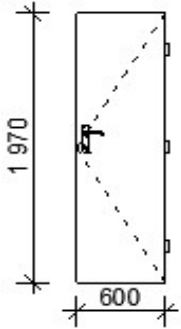
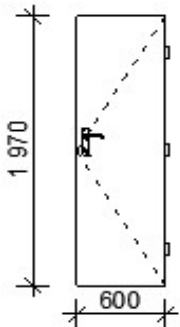
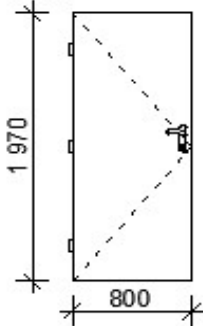
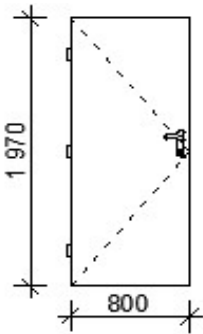
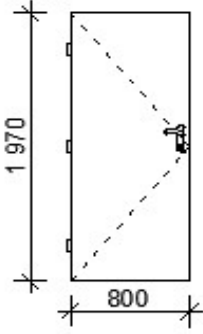
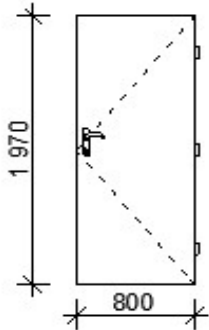
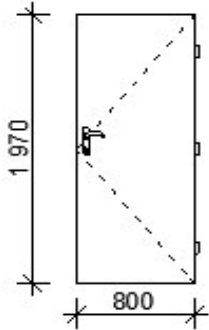



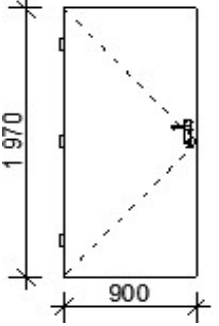
Zodpovědný projektant: Vypracoval:		 REAL PROJEKT REAL - PROJEKT MAX s.r.o. Riegrova 676, 666 01 Tišnov IČ: 04325036	
Ing. Lukáš Valdhans Ing. Lukáš Valdhans			
Kraj: Vysočina	K.ú.: Město Žďár		Parc.č.: 3387
Investor: Kraj Vysočina, Žižkova 1882/57, 586 01 Jihlava			
Akce:		Stupeň PD: DPS	
Gymnázium Žďár nad Sázavou - výměna vnitřních dveří		Datum: III/2025	
		Formát: 10 x A4	
TRUHLÁŘSKÉ PRVKY		Ozn.: 28	

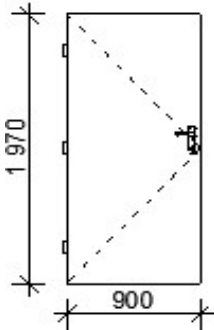
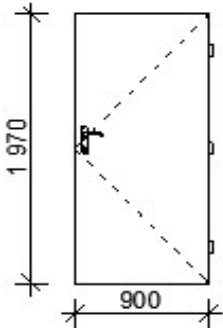
Ozn.	Schema, rozměr	Popis	Počet kusů				
			1S	1NP	2NP	3NP	Celkem
T1		<p>dveřní křídlo polodrážkové plné 600/1970 levé; bez požadavku na požární odolnost; povrchová úprava vysokotlaký laminát HPL; design - hladká deska, světle šedé provedení; výplň dveří DTD (odlehčená deska); štítkové kování klika - klika masivní nerez, kartáčovaný povrch; kování bude sešroubováno skrz dveřní křídlo; zámek FAB bez dodávky vložky (vložka bude dodána provozovatelem); přechodová prahová nerezová lišta (na celou šířku zárubně); samozavírač viz "Půdorysy 1NP, 2NP - nový stav" - celkem 5 ks; piktogram viz "Půdorysy 1NP, 2NP - nový stav" - celkem 7 ks</p>		4	3		7
T2		<p>dveřní křídlo polodrážkové plné 600/1970 pravé; bez požadavku na požární odolnost; povrchová úprava vysokotlaký laminát HPL; design - hladká deska, světle šedé provedení; výplň dveří DTD (odlehčená deska); štítkové kování klika - klika masivní nerez, kartáčovaný povrch; kování bude sešroubováno skrz dveřní křídlo; zámek FAB bez dodávky vložky (vložka bude dodána provozovatelem); přechodová prahová nerezová lišta (na celou šířku zárubně); samozavírač viz "Půdorysy 2NP - nový stav" - celkem 1 ks; piktogram viz "Půdorysy 1S, 2NP - nový stav" - celkem 3 ks</p>	2		1		3

Ozn.	Schema, rozměr	Popis	Počet kusů				
			1S	1NP	2NP	3NP	Celkem
T3		<p>dveřní křídlo polodrážkové plné 600/1970 pravé; požární odolnost EI 30 DP3 - C (samozavírač); povrchová úprava vysokotlaký laminát HPL; design - hladká deska, světle šedé provedení; výplň dveří DTD (plná deska); štítkové kování klika - klika masivní nerez, kartáčovaný povrch; kování bude sešroubováno skrz dveřní křídlo; zámek FAB bez dodávky vložky (vložka bude dodána provozovatelem); přechodová prahová nerezová lišta (na celou šířku zárubně); piktogram viz "Půdorysy 1S, 1NP, 2NP - nový stav" - celkem 5 ks</p>	1	2	2		5
T4		<p>dveřní křídlo polodrážkové plné 800/1970 levé; bez požadavku na požární odolnost; povrchová úprava vysokotlaký laminát HPL; design - hladká deska, světle šedé provedení; výplň dveří DTD (odlehčená deska); štítkové kování klika - klika masivní nerez, kartáčovaný povrch; kování bude sešroubováno skrz dveřní křídlo; zámek FAB bez dodávky vložky (vložka bude dodána provozovatelem); přechodová prahová nerezová lišta (na celou šířku zárubně); samozavírač viz "Půdorysy 1NP, 2NP, 3NP - nový stav" - celkem 6 ks; piktogram viz "Půdorysy 1NP, 2NP, 3NP - nový stav" - celkem 9 ks</p>		5	6	4	15

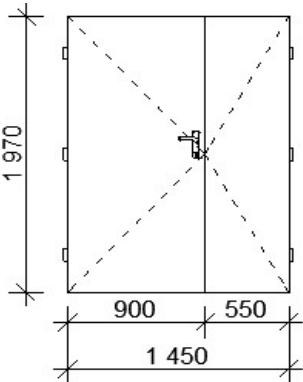
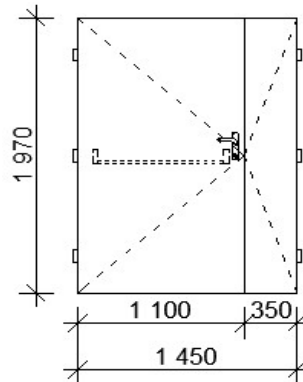
Ozn.	Schema, rozměr	Popis	Počet kusů				
			1S	1NP	2NP	3NP	Celkem
T5		<p>dveřní křídlo polodrážkové plné 800/1970 levé; požární odolnost EI 30 DP3 - C (samozavírač); povrchová úprava vysokotlaký laminát HPL; design - hladká deska, světle šedé provedení; výplň dveří DTD (plná deska); štítkové kování klika - klika masivní nerez, kartáčovaný povrch; kování bude sešroubováno skrz dveřní křídlo; zámek FAB bez dodávky vložky (vložka bude dodána provozovatelem); přechodová prahová nerezová lišta (na celou šířku zárubně); piktogram viz "Půdorysy 1S - nový stav" - celkem 3 ks</p>	5				5
T6		<p>dveřní křídlo polodrážkové plné 800/1970 levé; požární odolnost EW 30 DP3 - C (samozavírač); povrchová úprava vysokotlaký laminát HPL; design - hladká deska, světle šedé provedení; výplň dveří DTD (plná deska); štítkové kování klika - klika masivní nerez, kartáčovaný povrch; kování bude sešroubováno skrz dveřní křídlo; zámek FAB bez dodávky vložky (vložka bude dodána provozovatelem); přechodová prahová nerezová lišta (na celou šířku zárubně)</p>		1	2		3

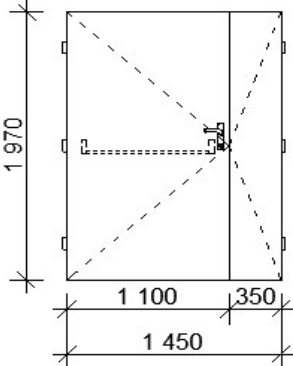
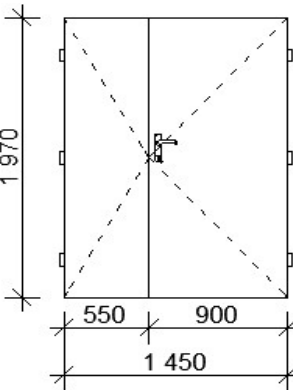
Ozn.	Schema, rozměr	Popis	Počet kusů				
			1S	1NP	2NP	3NP	Celkem
T7		<p>dveřní křídlo polodrážkové plné 800/1970 pravé;</p> <p>bez požadavku na požární odolnost;</p> <p>povrchová úprava vysokotlaký laminát HPL;</p> <p>design - hladká deska, světle šedé provedení;</p> <p>výplň dveří DTD (odlehčená deska);</p> <p>štítkové kování klika - klika masivní nerez, kartáčovaný povrch;</p> <p>kování bude sešroubováno skrz dveřní křídlo;</p> <p>zámek FAB bez dodávky vložky (vložka bude dodána provozovatelem);</p> <p>přechodová prahová nerezová lišta (na celou šířku zárubně);</p> <p>samozavírač viz "Půdorysy 2NP, 3NP - nový stav" - celkem 4 ks;</p> <p>piktogram viz "Půdorysy 2NP, 3NP - nový stav" - celkem 4 ks</p>	1	5	8	1	15
T8		<p>dveřní křídlo polodrážkové plné 800/1970 pravé;</p> <p>požární odolnost EW 30 DP3 - C (samozavírač);</p> <p>povrchová úprava vysokotlaký laminát HPL;</p> <p>design - hladká deska, světle šedé provedení;</p> <p>výplň dveří DTD (plná deska);</p> <p>štítkové kování klika - klika masivní nerez, kartáčovaný povrch;</p> <p>kování bude sešroubováno skrz dveřní křídlo;</p> <p>zámek FAB bez dodávky vložky (vložka bude dodána provozovatelem);</p> <p>přechodová prahová nerezová lišta (na celou šířku zárubně)</p>		1			1

Ozn.	Schema, rozměr	Popis	Počet kusů				
			1S	1NP	2NP	3NP	Celkem
T9		<p>dveřní křídlo polodrážkové plné 900/1970 levé; bez požadavku na požární odolnost; povrchová úprava vysokotlaký laminát HPL; design - hladká deska, světle šedé provedení; výplň dveří DTD (odlehčená deska); štítkové kování klika - klika masivní nerez, kartáčovaný povrch; kování bude sešroubováno skrz dveřní křídlo; zámek FAB bez dodávky vložky (vložka bude dodána provozovatelem); přechodová prahová nerezová lišta (na celou šířku zárubně) dveřní křídlo do místnosti 152 - 2ks větracích mřížek, hliník elox přírodní</p>	1	4	2	3	10
T10		<p>dveřní křídlo polodrážkové plné 900/1970 levé; požární odolnost EI 30 DP3 - C (samoavírač); povrchová úprava vysokotlaký laminát HPL; design - hladká deska, světle šedé provedení; výplň dveří DTD (plná deska); štítkové kování klika - klika masivní nerez, kartáčovaný povrch; kování bude sešroubováno skrz dveřní křídlo; zámek FAB bez dodávky vložky (vložka bude dodána provozovatelem); přechodová prahová nerezová lišta (na celou šířku zárubně)</p>		3	3	1	7

Ozn.	Schema, rozměr	Popis	Počet kusů				
			1S	1NP	2NP	3NP	Celkem
T11		<p>dveřní křídlo polodrážkové plné 900/1970 levé; požární odolnost EW 30 DP3 - C (samoavírač); povrchová úprava vysokotlaký laminát HPL; design - hladká deska, světle šedé provedení; výplň dveří DTD (plná deska); štítkové kování klika - klika masivní nerez, kartáčovaný povrch; kování bude sešroubováno skrz dveřní křídlo; zámek FAB bez dodávky vložky (vložka bude dodána provozovatelem); přechodová prahová nerezová lišta (na celou šířku zárubně)</p>			1		1
T12		<p>dveřní křídlo polodrážkové plné 900/1970 pravé; bez požadavku na požární odolnost; povrchová úprava vysokotlaký laminát HPL; design - hladká deska, světle šedé provedení; výplň dveří DTD (odlehčená deska); štítkové kování klika - klika masivní nerez, kartáčovaný povrch; kování bude sešroubováno skrz dveřní křídlo; zámek FAB bez dodávky vložky (vložka bude dodána provozovatelem); přechodová prahová nerezová lišta (na celou šířku zárubně)</p>		1	3	4	8

Ozn.	Schema, rozměr	Popis	Počet kusů				
			1S	1NP	2NP	3NP	Celkem
T13		<p>dveřní křídlo polodrážkové plné 900/1970 pravé; požární odolnost EI 30 DP3 - C (samozavírač); povrchová úprava vysokotlaký laminát HPL; design - hladká deska, světle šedé provedení; výplň dveří DTD (plná deska); štítkové kování klika - klika masivní nerez, kartáčovaný povrch; kování bude sešroubováno skrz dveřní křídlo; zámek FAB bez dodávky vložky (vložka bude dodána provozovatelem); přechodová prahová nerezová lišta (na celou šířku zárubně); piktogram viz "Půdorysy 1S - nový stav" - celkem 2 ks</p>	2	3	4		9
T14		<p>dvoukřídle asymetrické polodrážkové dveře plné 1450/1970 levé; bez požadavku na požární odolnost; povrchová úprava vysokotlaký laminát HPL; design - hladká deska, světle šedé provedení; výplň dveří DTD (odlehčená deska); štítkové kování klika - klika masivní nerez, kartáčovaný povrch; kování bude sešroubováno skrz dveřní křídlo; zámek FAB bez dodávky vložky (vložka bude dodána provozovatelem); přechodová prahová nerezová lišta (na celou šířku zárubně)</p>		1			1

Ozn.	Schema, rozměr	Popis	Počet kusů				
			1S	1NP	2NP	3NP	Celkem
T15		<p>dvoukřídle asymetrické polodrážkové dveře plné 1450/1970 levé; požární odolnost EI 30 DP3 - C (samozavírač na aktivním křídle); povrchová úprava vysokotlaký laminát HPL; design - hladká deska, světle šedé provedení; výplň dveří DTD (plná deska); štítkové kování klika - klika masivní nerez, kartáčovaný povrch; kování bude sešroubováno skrz dvevní křídlo; zámek FAB bez dodávky vložky (vložka bude dodána provozovatelem); přechodová prahová nerezová lišta (na celou šířku zárubně)</p>	2				2
T16		<p>dvoukřídle asymetrické polodrážkové dveře plné rozměru 1450/1970 levé; požární odolnost EI 30 DP3 - C (samozavírač na aktivním křídle); kouřotěsné provedení; povrchová úprava vysokotlaký laminát HPL; design - hladká deska, světle šedé provedení; výplň dveří DTD (plná deska); aktivní křídlo - průchozí šířka 1 100 mm; aktivní křídlo - panikové kování (paniková hrazda) v kombinaci s klikou; štítek, masivní nerez s kartáčovaným povrchem; kování bude sešroubováno skrz dvevní křídlo; zámek FAB bez dodávky vložky (vložka bude dodána provozovatelem); pasivní křídlo - zajištěno zástrčí;</p>		1			1

Ozn.	Schema, rozměr	Popis	Počet kusů				
			1S	1NP	2NP	3NP	Celkem
T17		<p>dvoukřídle asymetrické polodrážkové dveře plné rozměru 1450/1970 levé; požární odolnost EW 30 DP3 - C (samozavírač na aktivním křídle); povrchová úprava vysokotlaký laminát HPL; design - hladká deska, světle šedé provedení; výplň dveří DTD (plná deska); aktivní křídlo - průchozí šířka 1 100 mm; aktivní křídlo - panikové kování (paniková hrazda) v kombinaci s klikou; štítek, masivní nerez s kartáčovaným povrchem; kování bude sešroubováno skrz dvevní křídlo; zámek FAB bez dodávky vložky (vložka bude dodána provozovatelem); pasivní křídlo - zajištěno zástrčí;</p>		1			1
T18		<p>dvoukřídle asymetrické polodrážkové dveře plné rozměru 1450/1970 pravé; požární odolnost EI 30 DP3 - C (samozavírač na aktivním křídle); kouřotěsné provedení; povrchová úprava vysokotlaký laminát HPL; design - hladká deska, světle šedé provedení; výplň dveří DTD (plná deska); aktivní křídlo - průchozí šířka 900 mm; aktivní křídlo - štítkové kování klika - klika masivní nerez, kartáčovaný povrch; kování bude sešroubováno skrz dvevní křídlo; zámek FAB bez dodávky vložky (vložka bude dodána provozovatelem); pasivní křídlo - zajištěno zástrčí; dveře budou za provozu objektu trvale odemčené</p>			1		1

Pozn.: Dvevní křídla jsou vyobrazeny při pohledu "na panty".
Po materiálovém a designovém vyzkouvání je ze strany zhotovitele pro správnou dodávku dílčích výrobků bezpodmínečně nutné provedení vlastního zaměření rozměrových parametrů se zohledněním skutečných podmínek (způsob zazdění zárubní, kompatibilita závěsů, kompatibilita kování, případná úprava dvevních křídel, způsob kotvení prvků, vazba na navazující konstrukce, ...).
Před objednávkou dílčích prvků bude autorskému a technickému dozoru předložena k odsouhlasení jejich specifikace.
Zodpovědnost za dodávku a následnou požadovanou výrobku funkčnost nese zhotovitel stavby.

