

Dílenská dokumentace nábytku

Název projektu:
SŠ stavební Třebíč, návrh interiéru Domova mládeže

ZPRACOVATEL

PP Ateliér s.r.o.

www.ppatelier.cz

IČ: 08196443, tel.: 721 528 939

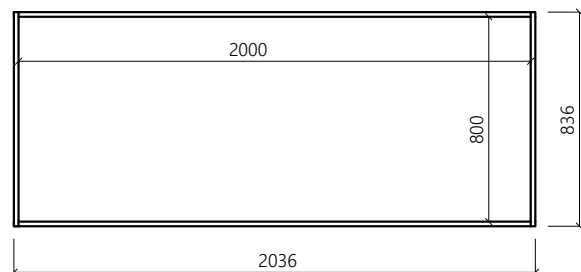
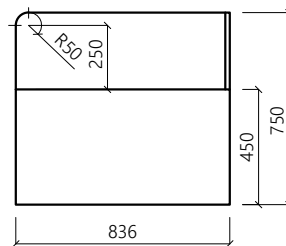
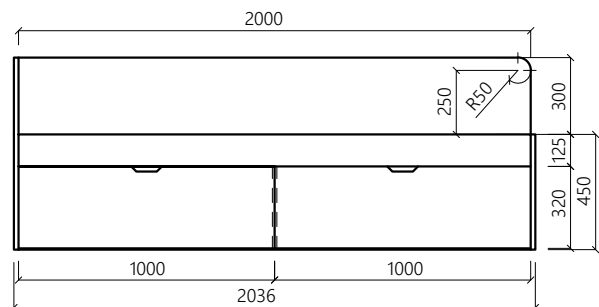
Křížová 2597/5, 150 00 Praha 5

Kancelář: Stavební 1454, 674 01 Třebíč

Vypracoval:

Ing. Veronika Mandátová





Jednolůžková postel s čelem a úložným prostorem - levá/pravá

Úložný prostor dělen na 2v ýsuvné části (plnovýsuv s tlumeným dojezdem)

Hloubka výsuvu 700 mm

Bez úchytek - úchop řešen formou výřezu v čele výsuvné části

Materiál:

DTD, tl. 18 mm, dekor bříza, ABS hrana 2 mm

Matrace:

Materiál: studená pěna

Výška: 180 mm

Nosnost: 120 kg

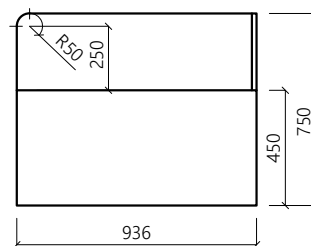
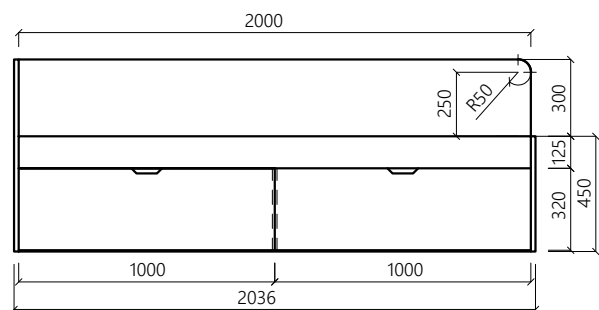
Doplňkové informace:

Pro rozměr matrace 800 x 2000 mm

Vč. pevné desky pod matrací (nebude lamelový rošt)

Vč. matrace

Postel opatřena plastovými kluzáky



Jednolůžková postel s čelem a úložným prostorem - levá/pravá

Úložný prostor dělen na 2v ýsuvné části (plnovýsuv s tlumeným dojezdem)

Hloubka výsuvu 700 mm

Bez úchytek - úchop řešen formou výřezu v čele výsuvné části

Materiál:

DTD, tl. 18 mm, dekor bříza, ABS hrana 2 mm

Matrace:

Materiál: studená pěna

Výška: 180 mm

Nosnost: 120 kg

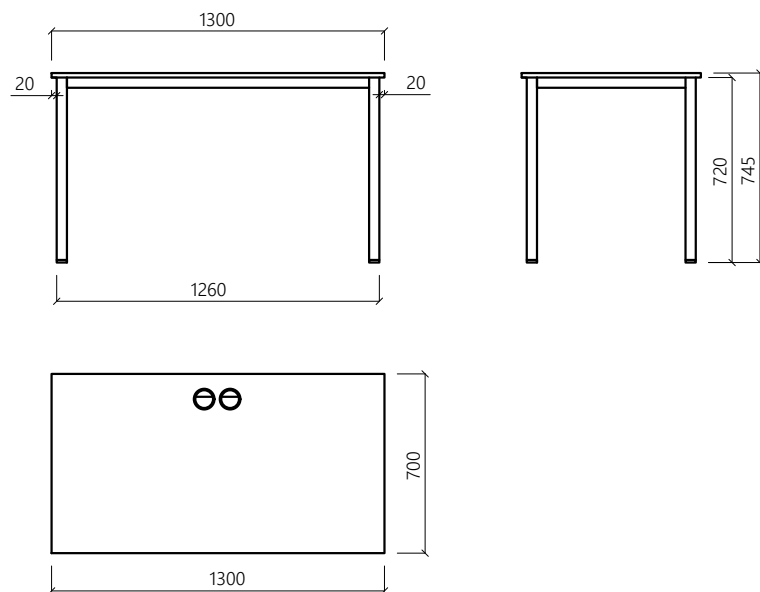
Doplňkové informace:

Pro rozměr matrace 900 x 2000 mm

Vč. pevné desky pod matrací (nebude lamelový rošt)

Vč. matrace

Postel opatřena plastovými kluzáky



Pracovní stůl šířky 1300 mm

Materiál:

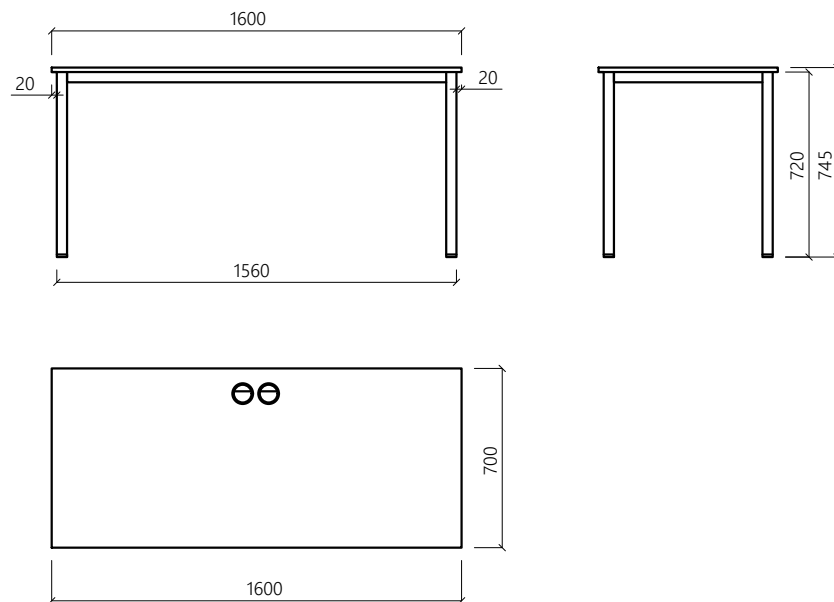
Pracovní deska DTDL tl. 25 mm, dekor bříza, ABS hrana tl. 2 mm

Kovová podnož (ocel) - profil 50x50 mm, barva laku RAL 9010

Doplňkové informace:

Včetně plastových kabelových průchodek

Podnož včetně plastových koncovek



Pracovní stůl šířky 1600 mm

Materiál:

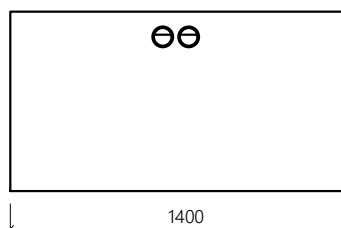
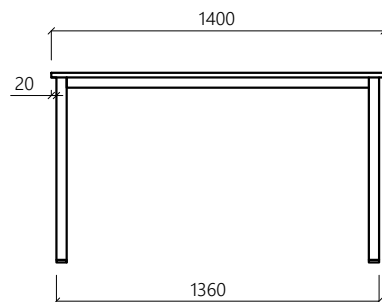
Pracovní deska DTDL tl. 25 mm, dekor bříza, ABS hrana tl. 2 mm

Kovová podnož (ocel) - profil 50x50 mm, barva laku RAL 9010

Doplňkové informace:

Včetně plastových kabelových průchodek

Podnož včetně plastových koncovek



Pracovní stůl šířky 1400 mm

Materiál:

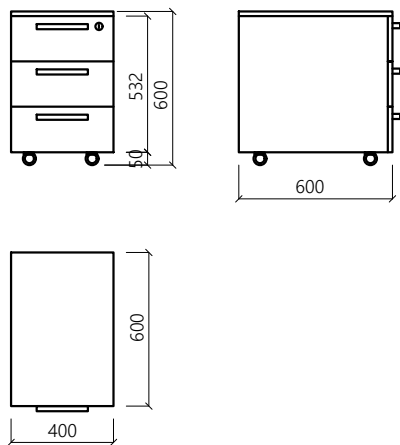
Pracovní deska DTDL tl. 25 mm, dekor bříza, ABS hrana tl. 2 mm

Kovová podnož (ocel) - profil 50x50 mm, barva laku RAL 9010

Doplňkové informace:

Včetně plastových kabelových průchodek

Podnož včetně plastových koncovek



Kontejner pod pracovní stůl

Materiál:

DTD, tl. 18 mm, dekor bříza, ABS hrana tl. 2 mm

Doplňkové informace:

Kontejner na kolečkách (4 ks)

3 zásuvky s výsuvem

Úchytky nerez/hliník (3ks)

Včetně zámku na klíč (pouze v horním výsuvu)

Šatní skříň š. 1000

Materiál:

DTDL, tl. 18 mm, dekor bříza

Korpus - ABS hrana 1 mm

Otevíravá dveřní křídla - ABS hrana 2 mm

Záda DVD bílá

Doplňkové informace:

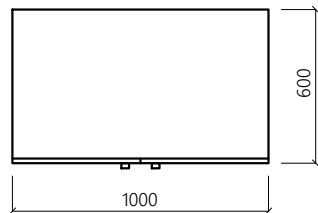
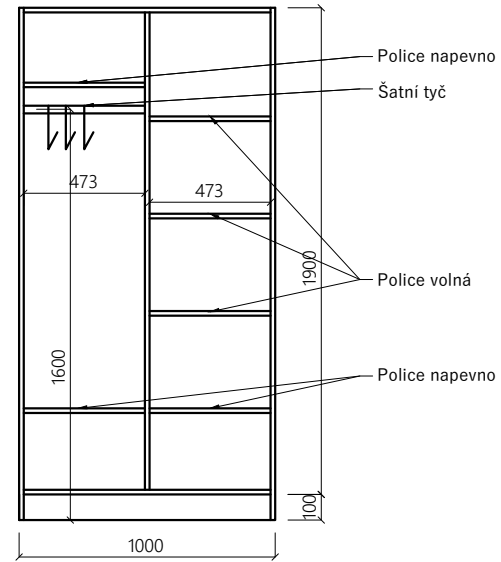
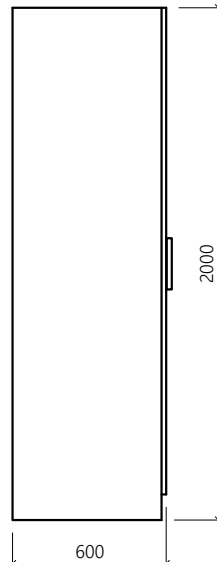
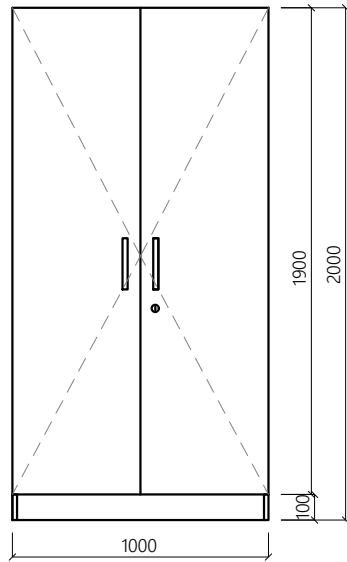
Úchytky nerez/hliník (2ks)

Včetně zámku na klíč (zamykání obou otevíravých křídel)

Vnitřní uspořádání viz výkres (možnost variability výšky polic)

Šatní tyč - oválná, chrom

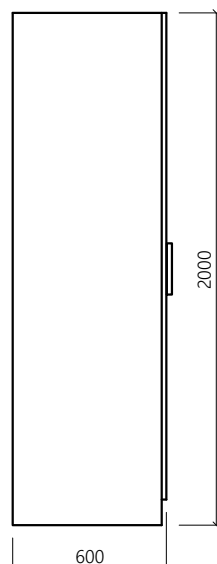
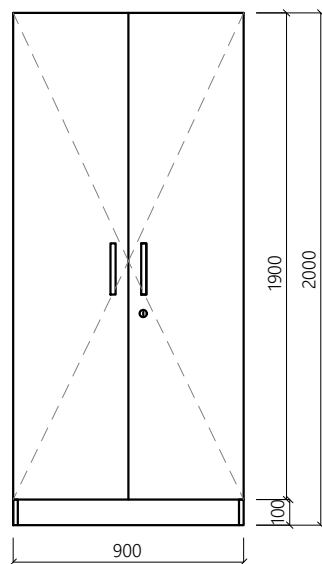
Vnitřní uspořádání skříně



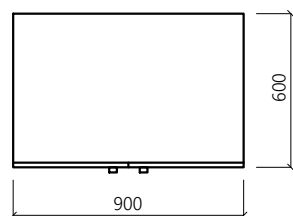
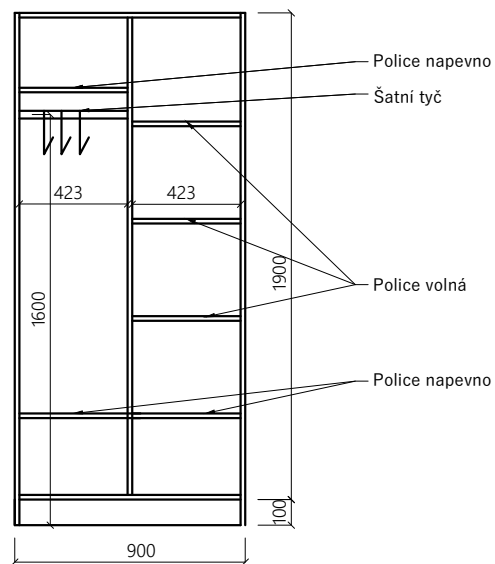
Šatní skříň š. 1000

09

Vybavení Domova mládeže Střední školy stavební, Třebíč



Vnitřní uspořádání skříně

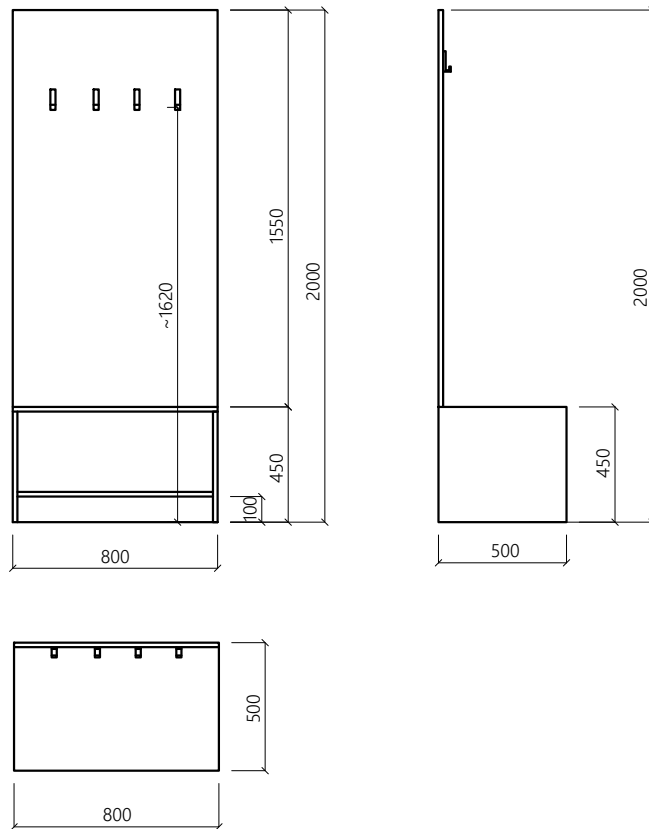


Šatní skříň š. 900

Materiál:
 DTDL, tl. 18 mm, dekor bříza
 Korpus - ABS hrana 1 mm
 Otevíravá dveřní křídla - ABS hrana 2 mm

Záda DVD bílá

Doplňkové informace:
 Úchytky nerez/hliník (2ks)
 Včetně zámku na klíč (zamykání obou otevíravých křídel)
 Vnitřní uspořádání viz výkres (možnost variability výšky polic)
 Šatní tyč - oválná, chrom



Botník s věšákovou stěnou hl. 500

Materiál:

DTDL, tl. 18 mm, dekor bříza, ABS hrana 1 mm

DTDL, tl. 18mm, žlutý odstín (spodní část), ABS hrana 2 mm

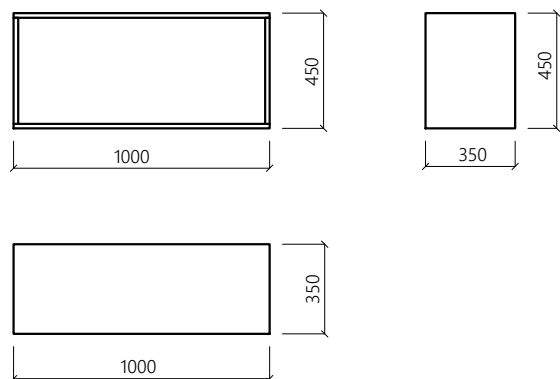
Doplňkové informace:

vč. háčků na oblečení nerez/hliník (4ks)

Botníková část (žlutá) nebude montovaná k věšákové stěně (dekor břízy). Jedná se o dva samostatné díly, tedy:

Věšáková stěna - montáž ke zdi

Botníková část - volně stojící



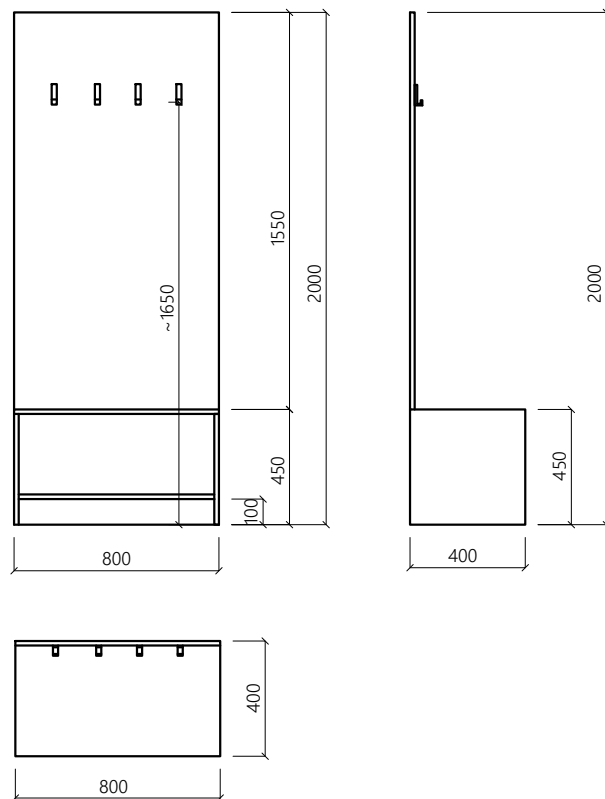
Police

Materiál:

DTD, tl. 18 mm, dekor bříza, ABS hrana 1 mm

Doplňkové informace:

Uchyceno na zed' za pomoci zavesného kování



Botník s věšákovou stěnou hl. 500

Materiál:

DTDl, tl. 18 mm, dekor bříza, ABS hrana 1 mm

DTDl, tl. 18mm, žlutý odstín (spodní část), ABS hrana 2 mm

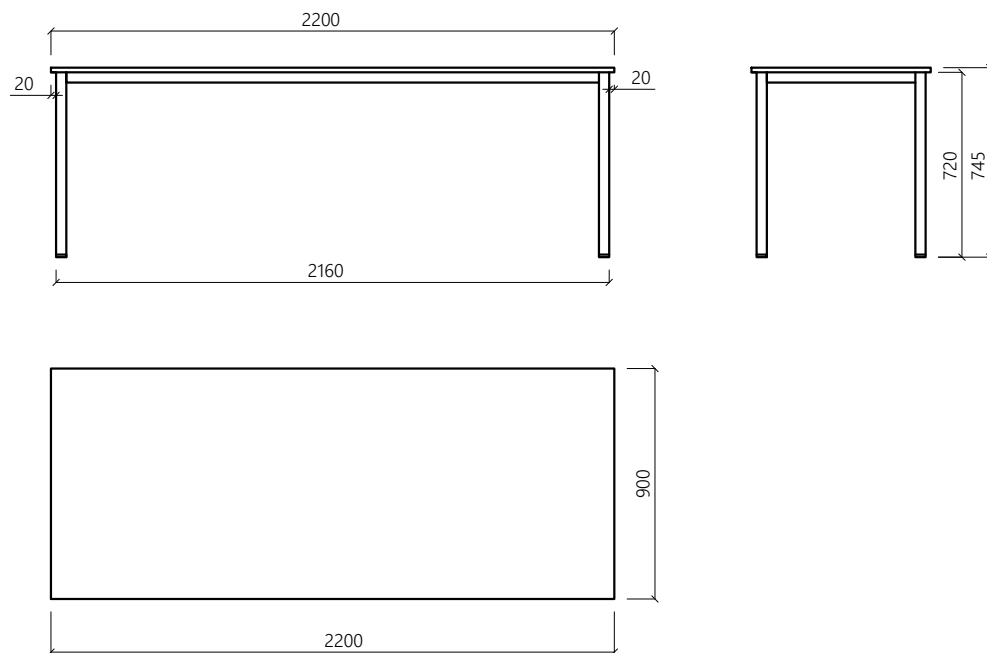
Doplňkové informace:

vč. háčků na oblečení nerez/hliník (4ks)

Botníková část (žlutá) nebude montovaná k věšákové stěně (dekor břízy). Jedná se o dva samostatné díly, tedy:

Věšáková stěna - montáž ke zdi

Botníková část - volně stojící

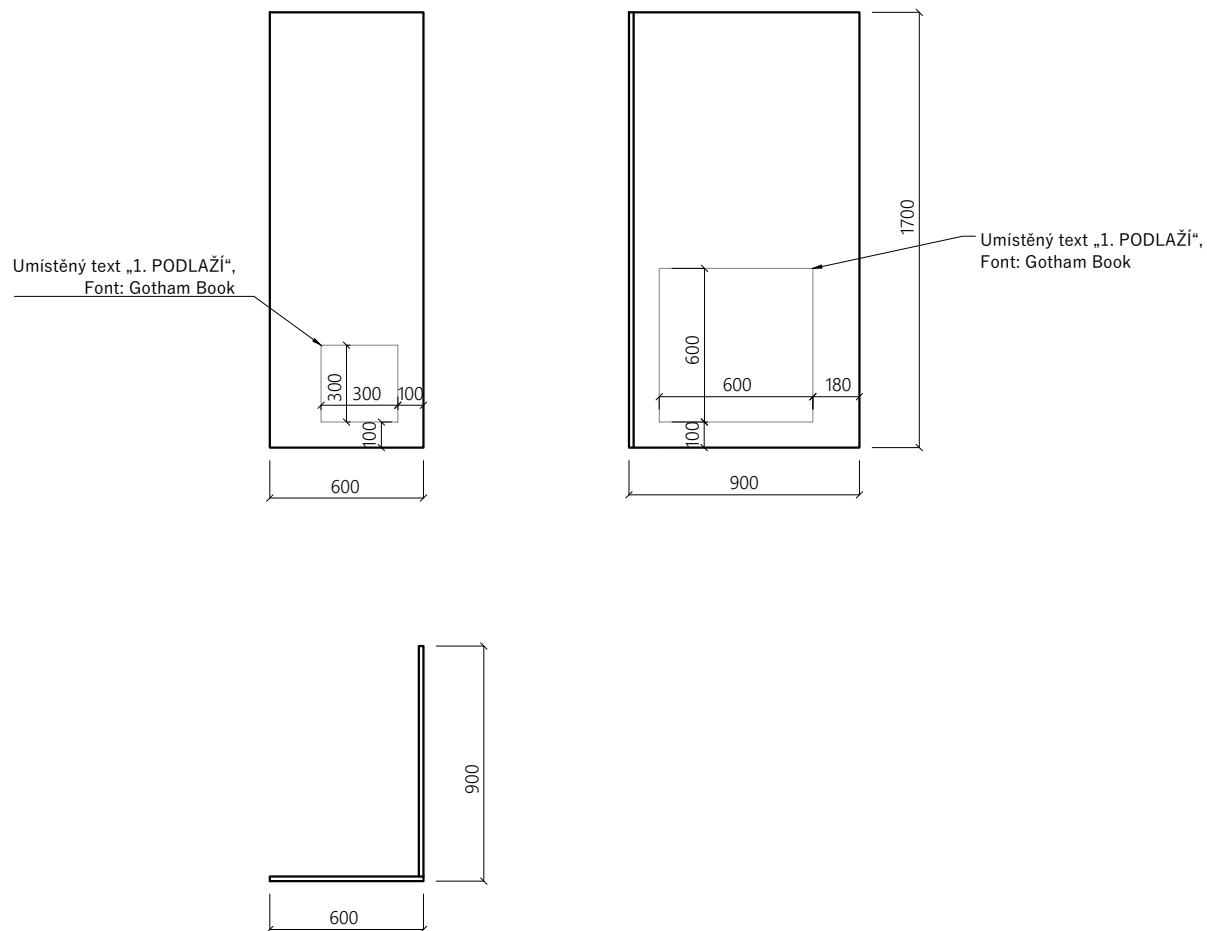


Pracovní stůl šířky 2200 mm

Materiál:
Pracovní deska DTDL tl. 25 mm, dekor bříza, ABS hrana tl. 2 mm

Kovová podnož (ocel) - profil 50x50 mm, barva laku RAL 9010


Doplňkové informace:
Podnož včetně plastových koncovek



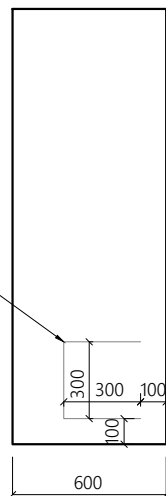
Nástěnný ukazatel 1.NP

Materiál:
DTDL, tl. 18 mm, Egger U750 ST9 Taupe šedá, ABS hrana 1 mm

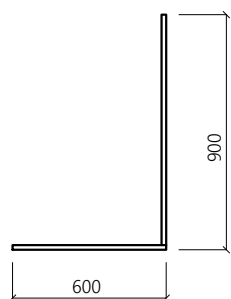
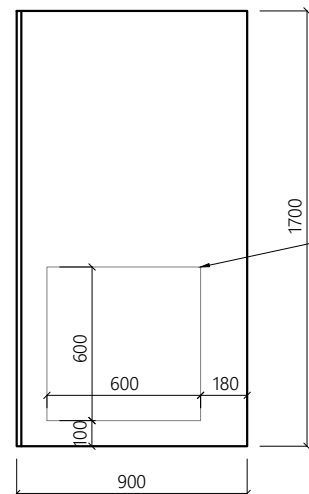
Doplňkové informace:
připevněno na zed'
Text formou polepu



Umístěný text „2. PODLAŽÍ“,
Font: Gotham Book




Umístěný text „2. PODLAŽÍ“,
Font: Gotham Book

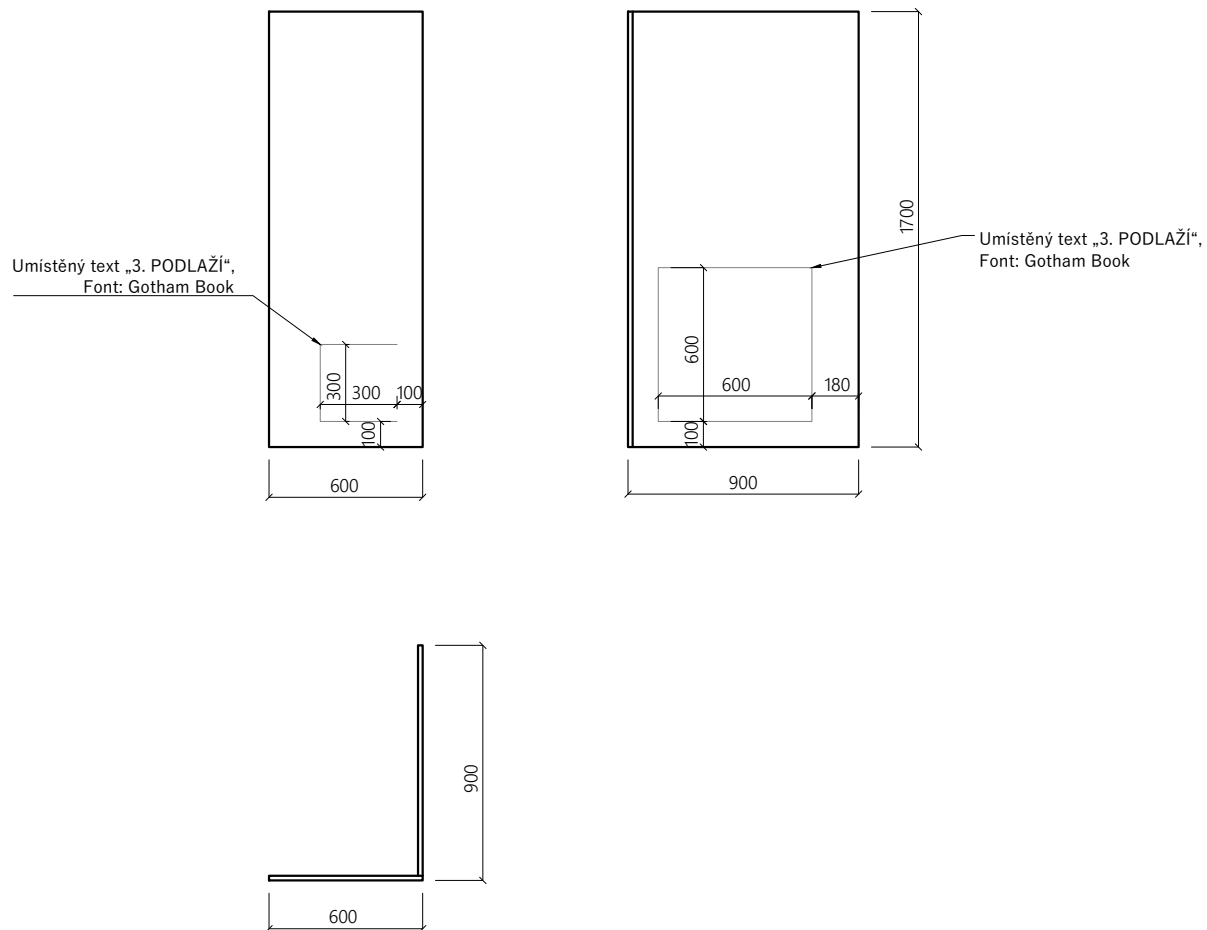


Nástěnný ukazatel 2.NP

Materiál:
DTDL, tl. 18 mm, Egger U350 ST9 Siena oranžová, ABS hrana 1 mm

Doplňkové informace:
přípevněno na zed'
Text formou polepu





Nástěnný ukazatel 1.NP

Materiál:
DTD, tl. 18 mm, Egger U636 ST9 Fjordská zelená, ABS hrana 1 mm

Doplňkové informace:
přípevněno na zed'
Text formou polepu

